



## Kaede Market Report

## 金利情報

LIBOR	ACT/360							
	JPY	前日比	USD	前日比	EUR	前日比	GBP	前日比
O/N	0.04714	0	0.0954	-0.0005	0	0	0.47313	0.00063
1W	0.06429	0	0.123	0	0.02929	-0.00142	0.47563	0.00094
1M	0.09643	-0.00286	0.1555	0	0.08286	0	0.49531	0.00125
2M	0.12143	0	0.19555	-0.0017	0.13643	0.00143	0.52213	-0.00062
3M	0.13286	0	0.2321	-0.0025	0.17714	0.00143	0.55563	0.00125
6M	0.17857	0	0.3267	-0.0012	0.26714	0.00285	0.71088	0.00025
1Y	0.32786	0.00072	0.5467	0	0.43857	-0.00029	1.05775	0.00075

TBOR	ACT/365	
	JPY	前日比
O/N	-	-
1W	0.11091	0
1M	0.14636	0
2M	0.18	0
3M	0.21	0
4M	0.24	0
5M	0.27727	0
6M	0.30455	0
9M	0.32	0
1Y	0.32	0

## Swap Rate

Swap Rate	ACT/360							
	JPY	前日比	USD	前日比	EUR	前日比	GBP	前日比
1Y	0.17625	0.0025	0.301	0.004	0.286	-0.0035	0.9206	-0.0048
18M	0.1725	0	0.473	0.014	0.293	-0.0035	1.155	-0.007
2Y	0.1725	0.00125	0.645	0.024	0.3125	-0.0045	1.376	-0.004
3Y	0.185	0.00125	1.0913	0.0343	0.3941	1E-04	1.761	-0.0015
4Y	0.21813	0.00188	1.4955	0.034	0.52	0.001	2.048	-0.003
5Y	0.27375	0.005	1.8168	0.0277	0.6785	0	2.255	-0.0088
7Y	0.43188	0.0075	2.296	0.024	1.0318	0.0058	2.554	-0.0108
10Y	0.71375	0.00875	2.743	0.02	1.494	0.0105	2.856	-0.0095
12Y	0.90125	0.12	2.9425	0.0205	1.7198	0.0103	2.989	-0.009
15Y	1.16438	0.00875	3.1455	0.0205	1.9583	0.0113	3.1255	-0.008
20Y	1.48563	0.0075	3.325	0.0215	2.156	0.0145	3.245	-0.006
30Y	1.75375	0.005	3.4432	0.0224	2.251	0.0145	3.2755	-0.0018

無担コールロ/ノ		
	当日	前日比
Bid	0.063	-0.001
Ask	0.121	0.057

プライムレート		
	当日	前日比
短ブラ	1.475	0
長ブラ	1.2	0

国債先物		
	当日	前日比
10年先物	145.6	-0.04

## 格付利回り情報：日本証券業協会

R&I	R&I				
	AAA	AA	A	BBB	BB
1Y	0.17	0.24	0.66	1.95	
2Y	0.19	0.26	0.70	2.02	
3Y	0.21	0.31	1.00		
4Y	0.26	0.37	0.93		
5Y	0.30	0.43	1.17	3.64	
6Y	0.36	0.52	0.99	3.83	
7Y	0.48	0.60	1.17		
8Y	0.57	0.73	0.72		
9Y	0.64	0.82	1.15		
10Y	0.73	1.04			
15Y	1.18	1.37	2.74		
20Y	1.82		3.25		

JCR	JCR				
	AAA	AA	A	BBB	BB
1Y	0.28	0.21	0.35	0.47	
2Y	0.15	0.24	0.36	0.71	
3Y	0.22	0.29	0.51	0.43	
4Y	0.24	0.33	0.55	0.49	
5Y	0.28	0.42	0.69	0.69	
6Y		0.48	0.73	0.84	
7Y	0.47	0.54	0.75	1.06	
8Y	0.55	0.68	0.68		
9Y	0.64	0.79	0.83	1.26	
10Y		1.05	0.94		
15Y	1.15	1.35	1.88		
20Y			3.25		

## 為替情報

	USD	EUR	JPY	GBP	CHF	CAD	AUD	NZD	HKD	NOK	SEK
SEK	6.83	9.29	6.68	11.71	7.64	6.43	6.39	5.98	0.88	1.10	1.00
NOK	6.19	8.42	6.06	10.62	6.93	5.83	5.79	5.42	0.80	1.00	0.91
HKD	7.75	10.54	7.58	13.29	8.67	7.29	7.25	6.79	1.00	1.25	1.14
NZD	1.14	1.55	0.01	1.96	1.28	1.07	1.07	1.00	0.15	0.18	0.17
AUD	1.07	1.45	1.05	1.83	1.20	1.01	1.00	0.94	0.14	0.17	0.16
CAD	1.06	1.45	1.04	1.82	1.19	1.00	0.99	0.93	0.14	0.17	0.16
CHF	0.89	1.22	0.87	1.53	1.00	0.84	0.84	0.78	0.12	0.14	0.13
GBP	0.58	0.79	0.57	1.00	0.65	0.55	0.55	0.51	0.08	0.09	0.09
JPY	102.20	139.02	1.00	175.25	114.33	96.19	95.63	89.50	13.19	16.51	14.97
EUR	0.74	1.00	0.72	1.26	0.82	0.69	0.69	0.64	0.09	0.12	0.11
USD	1.00	1.36	0.98	1.71	1.12	0.94	0.94	0.88	0.13	0.16	0.15

\*100

## 株式情報

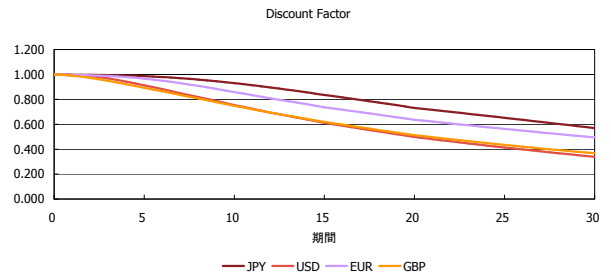
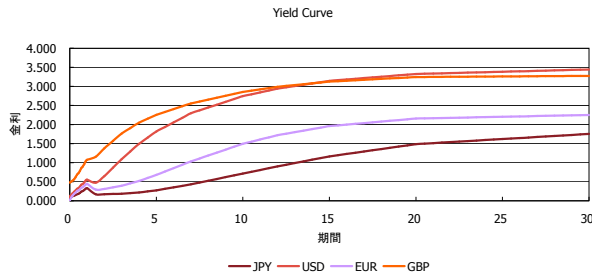
	日経225	前日比	TOPIX	前日比	JASDAQ	前日比	ダウ	前日比	S&P500	前日比	FT100	前日比
INDEX	15,348	22	1,279	-2	2,182	-1	17,068	92	1,978	10	6,865	49

出所：Bloombergよりかえてキャピタルマネジメントにて作成

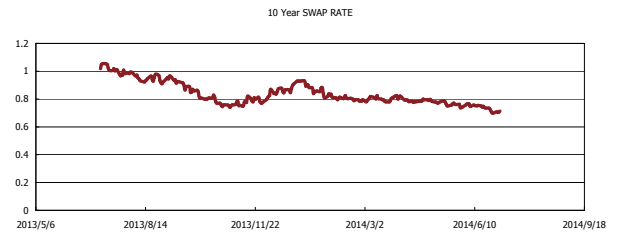
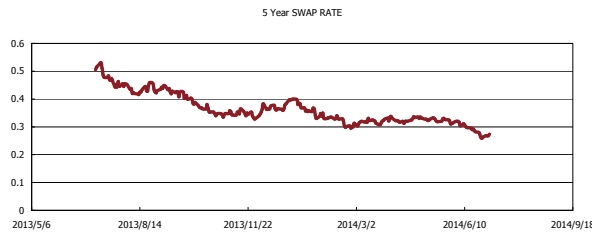
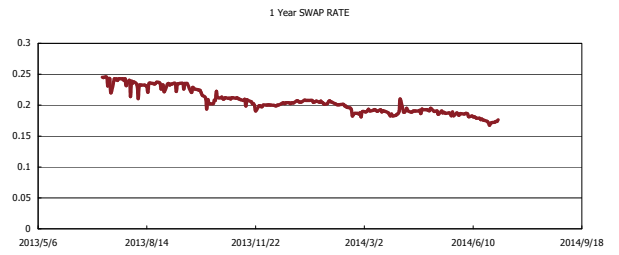
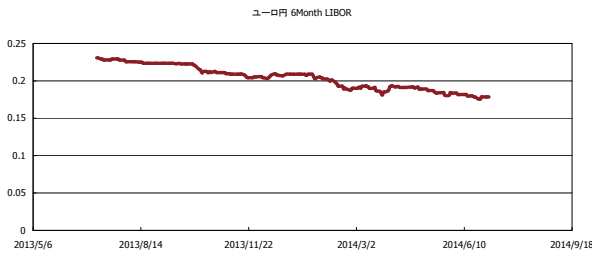


# Kaede Market Report

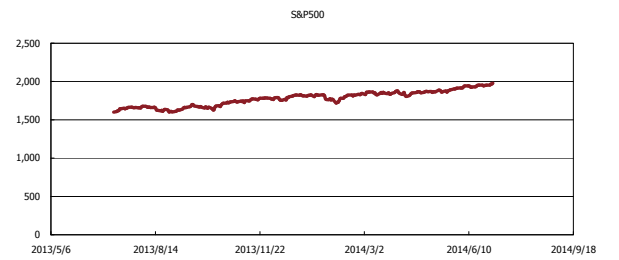
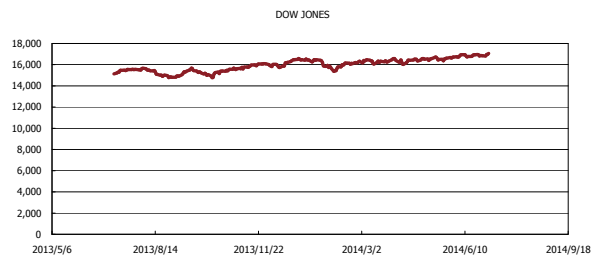
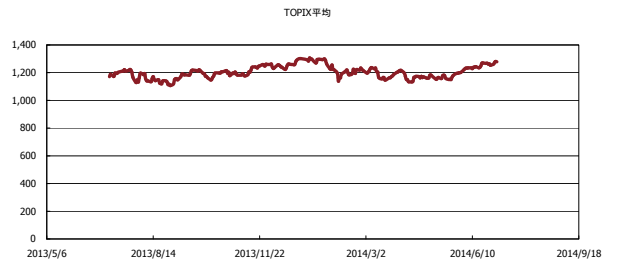
## 金利情報：Yield Curve



## 金利情報：ヒストリカル・データ



## 株価データ：ヒストリカル・データ



出所：Bloombergよりかえてキャピタルマネジメントにて作成