



Kaede Market Report

金利情報

LIBOR	JPY		USD		EUR		GBP	
	前日比	前日比	前日比	前日比	前日比	前日比	前日比	
O/N	0.04857	0.00143	0.123	0	0	0	0.47563	0.0025
1W	0.06429	0	0.123	0	0.03	0.00071	0.47625	0.00062
1M	0.09643	0	0.1534	-0.0021	0.08429	0.00143	0.49688	0.00157
2M	0.12143	0	0.1925	-0.00305	0.13357	-0.00286	0.52213	0
3M	0.13286	0	0.2331	0.001	0.17429	-0.00285	0.55594	0.00031
6M	0.17857	0	0.3272	0.0005	0.265	-0.00214	0.71375	0.00287
1Y	0.32643	-0.00143	0.5532	0.0065	0.43457	-0.004	1.06338	0.00563

TIBOR	ACT/365	
	前日比	前日比
O/N	-	-
1W	0.11091	0
1M	0.14636	0
2M	0.18	0
3M	0.21	0
4M	0.24	0
5M	0.27727	0
6M	0.30455	0
9M	0.32	0
1Y	0.32	0

Swap Rate

Swap Rate	JPY		USD		EUR		GBP	
	前日比	前日比	前日比	前日比	前日比	前日比	前日比	
1Y	0.1755	-0.00075	0.277	-0.024	0.286	0	0.9249	0.0043
18M	0.1725	0	0.465	-0.008	0.291	-0.002	1.157	0.002
2Y	0.17375	0.00125	0.653	0.008	0.3095	-0.003	1.381	0.005
3Y	0.185	0	1.1035	0.0122	0.3889	-0.0052	1.772	0.011
4Y	0.2175	-0.00063	1.503	0.0075	0.5073	-0.0127	2.056	0.008
5Y	0.27125	-0.0025	1.819	0.0022	0.6595	-0.019	2.2655	0.0105
7Y	0.43375	0.00187	2.293	-0.003	1.0145	-0.0173	2.5633	0.0093
10Y	0.7175	0.00375	2.736	-0.007	1.472	-0.022	2.8595	0.0035
12Y	0.90625	0.07	2.936	-0.0065	1.6925	-0.0273	2.9925	0.0035
15Y	1.17	0.00562	3.134	-0.0115	1.9238	-0.0345	3.1285	0.003
20Y	1.4925	0.00687	3.315	-0.01	2.1218	-0.0342	3.2465	0.0015
30Y	1.75875	0.005	3.43	-0.0132	2.2368	-0.0142	3.2765	0.001

無担コール/O/N		
	当日	前日比
Bid	0.063	-0.0025
Ask	0.12	0.0545

プライムレート		
	当日	前日比
短ブラ	1.475	0
長ブラ	1.2	0

国債先物		
	当日	前日比
10年先物	145.56	-0.04

格付利回り情報：日本証券業協会

R&I	R&I					
	AAA	AA	A	BBB	BB	
1Y	0.17	0.24	0.66	1.95		
2Y	0.19	0.26	0.70	2.02		
3Y	0.21	0.31	1.00			
4Y	0.26	0.37	0.93			
5Y	0.30	0.43	1.17	3.64		
6Y	0.37	0.52	0.99	3.83		
7Y	0.48	0.60	1.17			
8Y	0.57	0.73	0.72			
9Y	0.64	0.82	1.15			
10Y	0.73	1.04				
15Y	1.18	1.37	2.74			
20Y	1.83		3.26			

JCR	JCR					
	AAA	AA	A	BBB	BB	
1Y	0.28	0.21	0.35	0.47		
2Y	0.15	0.24	0.36	0.71		
3Y	0.22	0.29	0.51	0.43		
4Y	0.24	0.33	0.55	0.49		
5Y	0.28	0.42	0.69	0.69		
6Y		0.49	0.73	0.84		
7Y	0.47	0.55	0.75	1.06		
8Y	0.55	0.68	0.68			
9Y	0.64	0.79	0.83	1.26		
10Y		1.05	0.94			
15Y	1.15	1.35	1.88			
20Y			3.26			

為替情報

	USD	EUR	JPY	GBP	CHF	CAD	AUD	NZD	HKD	NOK	SEK
SEK	6.84	9.30	6.70	11.74	7.65	6.43	6.40	5.98	0.88	1.11	1.00
NOK	6.19	8.41	6.06	10.62	6.92	5.81	5.79	5.41	0.80	1.00	0.90
HKD	7.75	10.53	7.59	13.30	8.67	7.28	7.25	6.77	1.00	1.25	1.13
NZD	1.14	1.56	0.01	1.96	1.28	1.07	1.07	1.00	0.15	0.18	0.17
AUD	1.07	1.45	1.05	1.83	1.20	1.00	1.00	0.93	0.14	0.17	0.16
CAD	1.06	1.45	1.04	1.83	1.19	1.00	1.00	0.93	0.14	0.17	0.16
CHF	0.89	1.22	0.88	1.53	1.00	0.84	0.84	0.78	0.12	0.14	0.13
GBP	0.58	0.79	0.57	1.00	0.65	0.55	0.55	0.51	0.08	0.09	0.09
JPY	102.08	138.76	1.00	175.19	114.15	95.89	95.51	89.20	13.17	16.49	14.92
EUR	0.74	1.00	0.72	1.26	0.82	0.69	0.69	0.64	0.09	0.12	0.11
USD	1.00	1.36	0.98	1.72	1.12	0.94	0.94	0.87	0.13	0.16	0.15

*100

株式情報

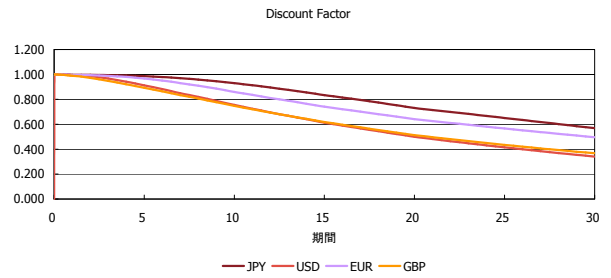
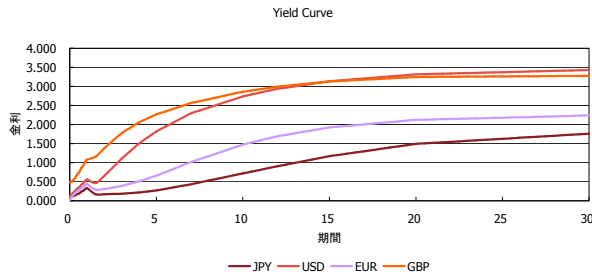
INDEX	日経225	前日比	TOPIX	前日比	JASDAQ	前日比	ダウ	前日比	S&P500	前日比	FT100	前日比
	15,437	-89	1,285	7	2,189	8	17,068	92	1,978	10	6,866	1

出所：Bloombergよりかえてキャピタルマネジメントにて作成

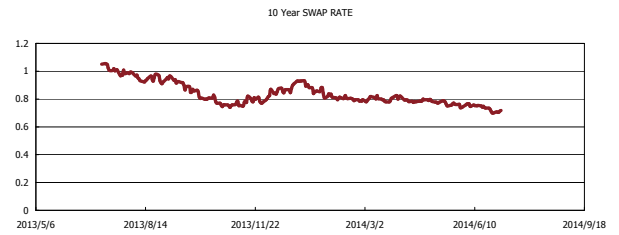
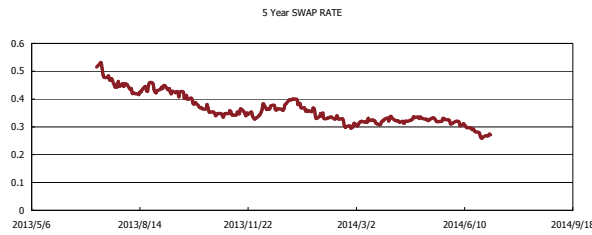
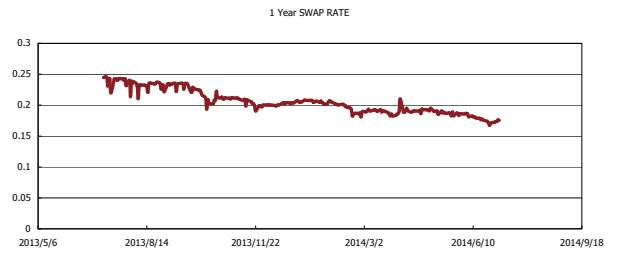
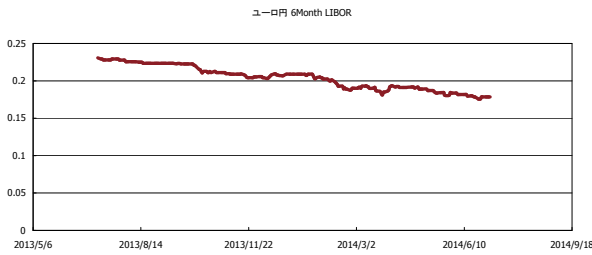


Kaede Market Report

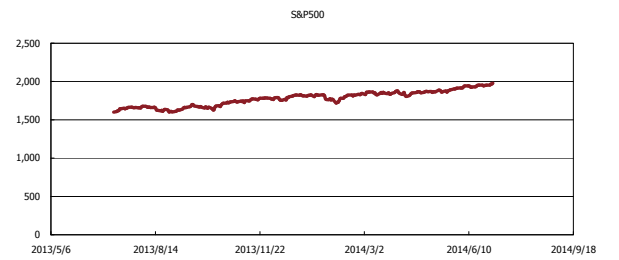
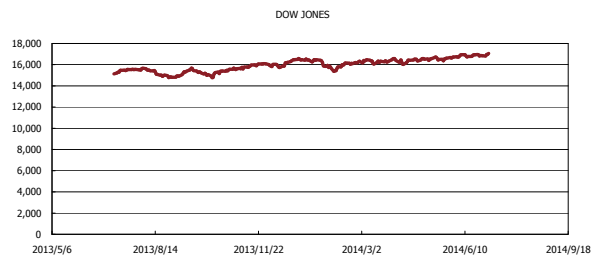
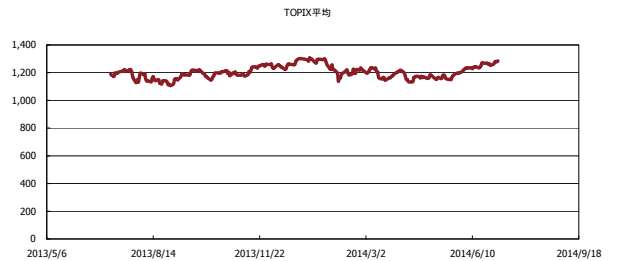
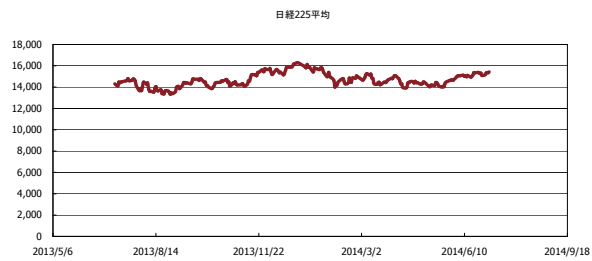
金利情報：Yield Curve



金利情報：ヒストリカル・データ



株価データ：ヒストリカル・データ



出所：Bloombergよりかえてキャピタルマネジメントにて作成