



## Kaede Market Report

## 金利情報

	ACT/360							
	JPY	前日比	USD	前日比	EUR	前日比	GBP	前日比
O/N	0.04857	0	0.0945	#VALUE!	0	0	0.47313	-0.0025
1W	0.06143	-0.00286	0.123	0	0.02857	-0.00143	0.47875	0.0025
1M	0.09786	0.00143	0.1534	0	0.08357	-0.00072	0.49688	0
2M	0.12143	0	0.19275	0.00025	0.13357	0	0.52338	0.00125
3M	0.13286	0	0.2341	0.001	0.17214	-0.00215	0.55631	0.00037
6M	0.17857	0	0.3283	0.0011	0.265	0	0.715	0.00125
1Y	0.32786	0.00143	0.5562	0.003	0.43457	0	1.06338	0

	ACT/365	
	JPY	前日比
O/N	-	-
1W	0.11091	0
1M	0.14636	0
2M	0.18	0
3M	0.21	0
4M	0.24	0
5M	0.27727	0
6M	0.30455	0
9M	0.32	0
1Y	0.32	0

## Swap Rate

	JPY	前日比	USD	前日比	EUR	前日比	GBP	前日比
1Y	0.1765	0.001	0.309	0.007	0.287	0.001	0.9212	-0.0037
18M	0.1725	0	0.486	0.0085	0.291	0	1.151	-0.006
2Y	0.175	0.00125	0.663	0.01	0.3115	0.002	1.3715	-0.0095
3Y	0.18375	-0.00125	1.11	0.0065	0.3885	-0.0004	1.758	-0.014
4Y	0.21563	-0.00187	1.5039	0.0009	0.5095	0.0022	2.0403	-0.0157
5Y	0.26625	-0.005	1.8171	-0.0019	0.6645	0.005	2.2473	-0.0182
7Y	0.42813	-0.00562	2.283	-0.01	1.0085	-0.006	2.5445	-0.0188
10Y	0.70875	-0.00875	2.7156	-0.0204	1.4655	-0.0065	2.8388	-0.0207
12Y	0.8975	-0.00875	2.912	-0.024	1.6935	0.001	2.9715	-0.021
15Y	1.1625	-0.0075	3.111	-0.023	1.934	0.0102	3.1108	-0.0177
20Y	1.485	-0.0075	3.288	-0.027	2.134	0.0122	3.2313	-0.0152
30Y	1.75125	-0.0075	3.4034	-0.0266	2.232	-0.0048	3.2648	-0.0117

無担コール/O/N		
	当日	前日比
Bid	0.061	-0.007
Ask	0.121	0.053

プライムレート		
	当日	前日比
短ブラ	1.475	0
長ブラ	1.2	0

国債先物		
	当日	前日比
10年先物	145.6	0.04

## 格付利回り情報：日本証券業協会

R&I	AAA	AA	A	BBB	BB
1Y		0.17	0.24	0.66	1.95
2Y		0.19	0.26	0.70	2.02
3Y		0.20	0.31	0.99	
4Y		0.25	0.36	0.93	
5Y		0.29	0.42	1.17	3.60
6Y		0.36	0.51	0.98	3.79
7Y		0.48	0.60	1.16	
8Y		0.57	0.73	0.72	
9Y		0.64	0.82	1.15	
10Y		0.73	1.04		
15Y		1.19	1.37	2.74	
20Y		1.84		3.27	

JCR	AAA	AA	A	BBB	BB
1Y	0.29	0.21	0.35	0.47	
2Y	0.15	0.24	0.36	0.71	
3Y	0.21	0.28	0.50	0.43	
4Y	0.24	0.32	0.55	0.49	
5Y	0.28	0.42	0.69	0.69	
6Y		0.48	0.73	0.83	
7Y	0.47	0.54	0.75	1.06	
8Y	0.55	0.67	0.67		
9Y	0.64	0.79	0.83	1.26	
10Y		1.05	0.93		
15Y	1.16	1.35	1.88		
20Y			3.27		

## 為替情報

	USD	EUR	JPY	GBP	CHF	CAD	AUD	NZD	HKD	NOK	SEK
SEK	6.83	9.30	6.71	11.71	7.65	6.41	6.41	5.99	0.88	1.11	1.00
NOK	6.16	8.38	6.05	10.55	6.90	5.77	5.40	0.79	1.00	1.00	0.90
HKD	7.75	10.54	7.61	13.28	8.68	7.27	7.26	6.79	1.00	1.26	1.13
NZD	1.14	1.55	0.01	1.95	1.28	1.07	1.07	1.00	0.15	0.19	0.17
AUD	1.07	1.45	1.05	1.83	1.19	1.00	1.00	0.94	0.14	0.17	0.16
CAD	1.07	1.45	1.05	1.83	1.19	1.00	1.00	0.93	0.14	0.17	0.16
CHF	0.89	1.22	0.88	1.53	1.00	0.84	0.84	0.78	0.12	0.15	0.13
GBP	0.58	0.79	0.57	1.00	0.65	0.55	0.55	0.51	0.08	0.09	0.09
JPY	101.84	138.56	1.00	174.45	114.00	95.47	95.44	89.25	13.14	16.53	14.90
EUR	0.73	1.00	0.72	1.26	0.82	0.69	0.69	0.64	0.09	0.12	0.11
USD	1.00	1.36	0.98	1.71	1.12	0.94	0.94	0.88	0.13	0.16	0.15

\*100

## 株式情報

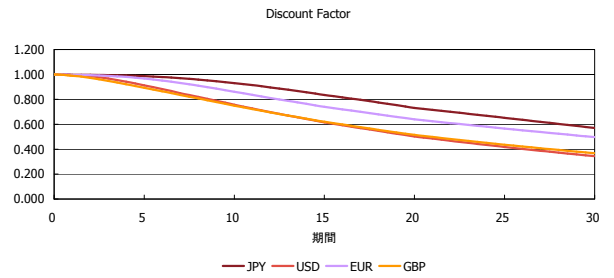
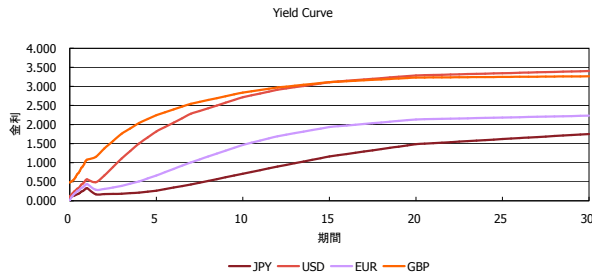
	日経225	前日比	TOPIX	前日比	JASDAQ	前日比	ダウ	前日比	S&P500	前日比	FT100	前日比
INDEX	15,379	58	1,280	-5	2,197	8	17,024	-44	1,971	-7	6,824	-43

出所：Bloombergよりかえてキャピタルマネジメントにて作成

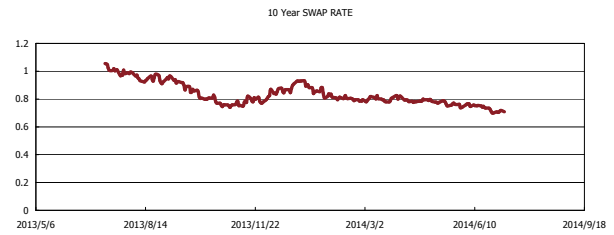
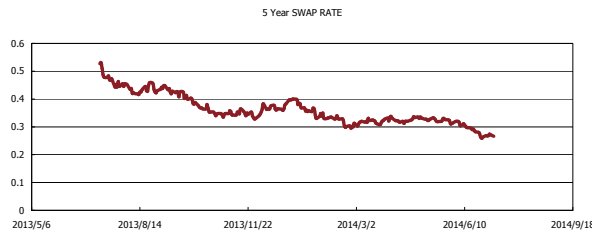
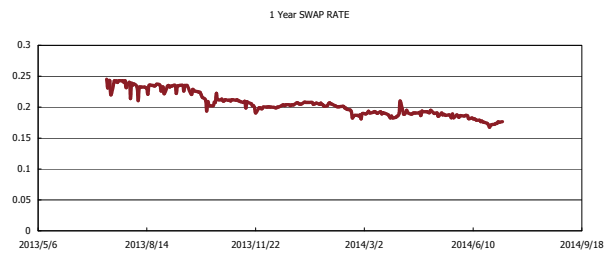
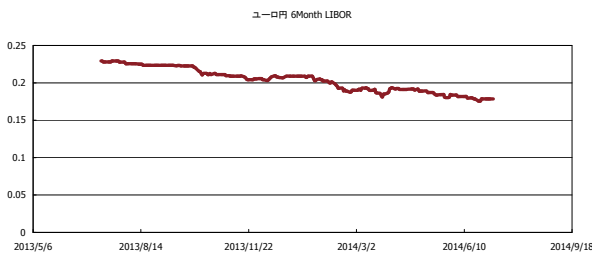


# Kaede Market Report

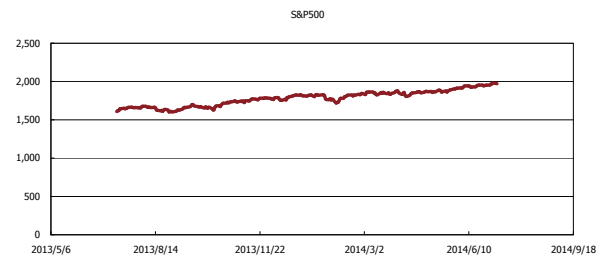
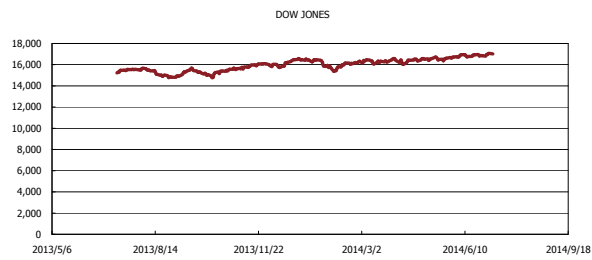
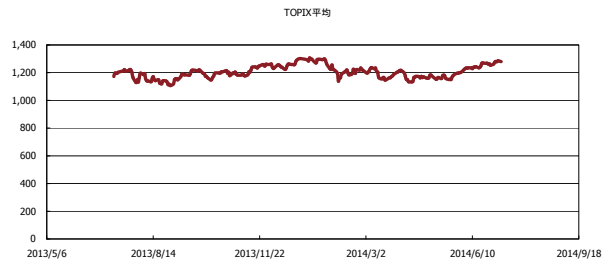
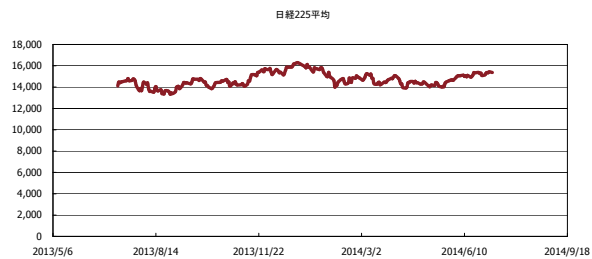
## 金利情報：Yield Curve



## 金利情報：ヒストリカル・データ



## 株価データ：ヒストリカル・データ



出所：Bloombergよりかえてキャピタルマネジメントにて作成