



Kaede Market Report

金利情報

LIBOR	ACT/360							
	JPY	前日比	USD	前日比	EUR	前日比	GBP	前日比
O/N	0.05	0.00143	0.0941	-0.0004	0	0	0.46938	-0.00375
1W	0.06143	0	0.12225	-0.00075	0.02571	-0.00286	0.47625	-0.0025
1M	0.09643	-0.00143	0.1525	-0.0009	0.08357	0	0.495	-0.00188
2M	0.12143	0	0.1925	-0.00025	0.13286	-0.00071	0.52463	0.00125
3M	0.13286	0	0.2336	-0.0005	0.17214	0	0.55563	-0.00068
6M	0.17857	0	0.3302	0.0019	0.265	0	0.71188	-0.00312
1Y	0.32714	-0.00072	0.5562	0	0.43457	0	1.05525	-0.00813

TBOR	ACT/365	
	JPY	前日比
O/N	-	-
1W	0.11091	0
1M	0.14636	0
2M	0.18	0
3M	0.21	0
4M	0.24	0
5M	0.27727	0
6M	0.30455	0
9M	0.32	0
1Y	0.32	0

Swap Rate

Swap Rate	ACT/360							
	JPY	前日比	USD	前日比	EUR	前日比	GBP	前日比
1Y	0.17325	-0.00325	0.3056	-0.0034	0.2865	-0.0005	0.9056	-0.0156
18M	0.1705	-0.002	0.47585	-0.01015	0.2905	-0.0005	1.129	-0.022
2Y	0.17125	-0.00375	0.6461	-0.0169	0.311	-0.0005	1.3415	-0.03
3Y	0.17875	-0.005	1.0788	-0.0312	0.3805	-0.008	1.716	-0.042
4Y	0.2075	-0.00813	1.4638	-0.0401	0.49	-0.0195	1.988	-0.0523
5Y	0.25625	-0.01	1.769	-0.0481	0.635	-0.0295	2.1848	-0.0625
7Y	0.41563	-0.0125	2.2285	-0.0545	0.973	-0.0355	2.474	-0.0705
10Y	0.69	-0.01875	2.657	-0.0586	1.424	-0.0415	2.7665	-0.0723
12Y	0.8775	-0.02	2.8513	-0.0607	1.6515	-0.042	2.9028	-0.0687
15Y	1.14813	-0.01437	3.049	-0.062	1.8933	-0.0407	3.0475	-0.0633
20Y	1.46938	-0.01562	3.2253	-0.0627	2.092	-0.042	3.178	-0.0533
30Y	1.73625	-0.015	3.3395	-0.0639	2.1908	-0.0412	3.225	-0.0398

無担コール/O/N	当日		前日比	
	Bid	0.061		-0.0295
Ask	0.12		0.0295	

プライムレート	当日		前日比	
	短ブラ	1.475		0
長ブラ	1.2		0	

国債先物	当日		前日比	
	10年先物	145.72		0.12

格付利回り情報：日本証券業協会

R&I	格付					
	AAA	AA	A	BBB	BB	
1Y		0.17	0.24	0.66	1.95	
2Y		0.19	0.26	0.69	2.02	
3Y		0.20	0.30	0.99		
4Y		0.25	0.36	0.92		
5Y		0.29	0.42	1.16	3.60	
6Y		0.35	0.50	0.97	3.78	
7Y		0.46	0.59	1.15		
8Y		0.55	0.72	0.71		
9Y		0.63	0.81	1.14		
10Y		0.72	1.03			
15Y		1.18	1.36	2.73		
20Y		1.83		3.26		

JCR	格付					
	AAA	AA	A	BBB	BB	
1Y	0.29	0.21	0.34	0.47		
2Y	0.14	0.23	0.35	0.70		
3Y	0.21	0.28	0.50	0.42		
4Y	0.23	0.32	0.54	0.48		
5Y	0.27	0.41	0.68	0.68		
6Y		0.47	0.71	0.82		
7Y	0.45	0.53	0.74	1.04		
8Y	0.54	0.66	0.66			
9Y	0.63	0.78	0.82	1.25		
10Y		1.04	0.92			
15Y	1.15	1.34	1.87			
20Y			3.26			

為替情報

	USD	EUR	JPY	GBP	CHF	CAD	AUD	NZD	HKD	NOK	SEK
SEK	6.83	9.30	6.73	11.70	7.65	6.40	6.42	6.00	0.88	1.10	1.00
NOK	6.19	8.42	6.09	10.60	6.93	5.79	5.81	5.44	0.80	1.00	0.91
HKD	7.75	10.55	7.63	13.28	8.68	7.26	7.28	6.81	1.00	1.25	1.13
NZD	1.14	1.55	0.01	1.95	1.27	1.07	1.07	1.00	0.15	0.18	0.17
AUD	1.06	1.45	1.05	1.82	1.19	1.00	1.00	0.93	0.14	0.17	0.16
CAD	1.07	1.45	1.05	1.83	1.20	1.00	1.00	0.94	0.14	0.17	0.16
CHF	0.89	1.22	0.88	1.53	1.00	0.84	0.84	0.78	0.12	0.14	0.13
GBP	0.58	0.79	0.57	1.00	0.65	0.55	0.55	0.51	0.08	0.09	0.09
JPY	101.55	138.18	1.00	173.94	113.71	95.12	95.45	89.23	13.10	16.41	14.86
EUR	0.73	1.00	0.72	1.26	0.82	0.69	0.69	0.65	0.09	0.12	0.11
USD	1.00	1.36	0.98	1.71	1.12	0.94	0.94	0.88	0.13	0.16	0.15

*100

株式情報

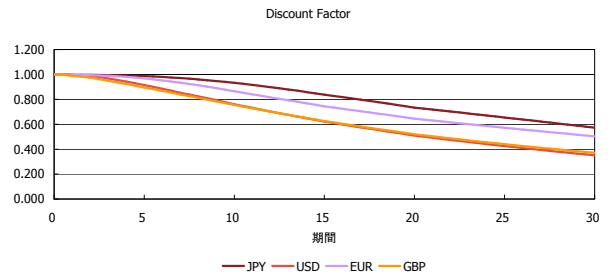
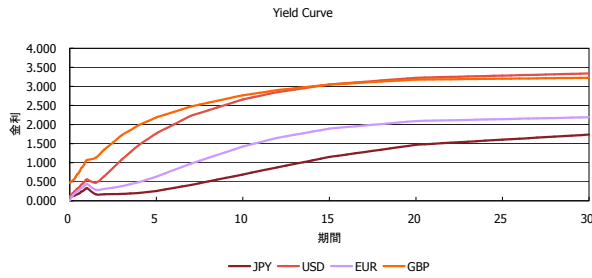
INDEX	日経225	前日比	TOPIX	前日比	JASDAQ	前日比	ダウ	前日比	S&P500	前日比	FT100	前日比
	15,314	65	1,276	-4	2,200	3	16,907	-118	1,960	-11	6,738	-85

出所：Bloombergよりかえてキャピタルマネジメントにて作成

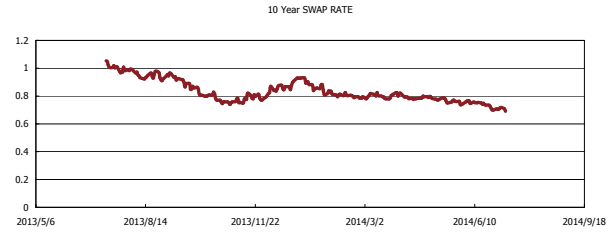
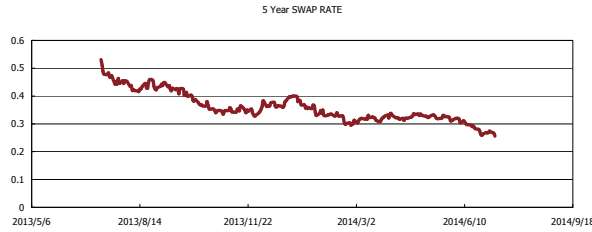
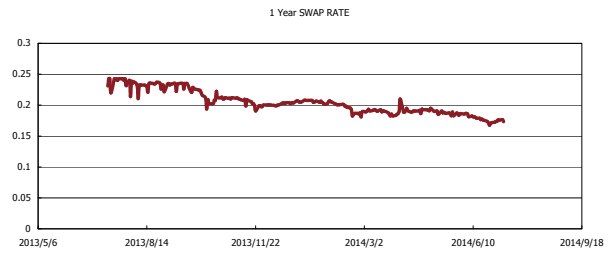
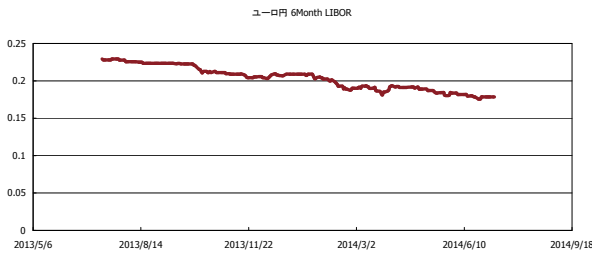


Kaede Market Report

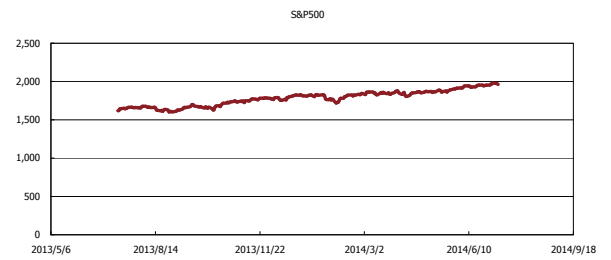
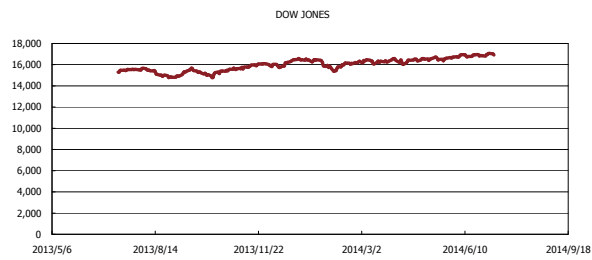
金利情報：Yield Curve



金利情報：ヒストリカル・データ



株価データ：ヒストリカル・データ



出所：Bloombergよりかえてキャピタルマネジメントにて作成