



## Kaede Market Report

## 金利情報

LIBOR	ACT/360							
	JPY	前日比	USD	前日比	EUR	前日比	GBP	前日比
O/N	0.05	0	0.0942	0.0001	0	0	0.46938	0
1W	0.06143	0	0.1225	0.00025	0.02571	0	0.475	-0.00125
1M	0.095	-0.00143	0.15275	0.00025	0.08429	0.00072	0.495	0
2M	0.12286	0.00143	0.195	0.0025	0.13286	0	0.5265	0.00187
3M	0.13286	0	0.2341	0.0005	0.17143	-0.00071	0.55625	0.00062
6M	0.17857	0	0.3307	0.0005	0.26286	-0.00214	0.71063	-0.00125
1Y	0.32857	0.00143	0.5572	0.001	0.43457	0	1.05463	-0.00062

TBOR	ACT/365	
	JPY	前日比
O/N	-	-
1W	0.11091	0
1M	0.14636	0
2M	0.18	0
3M	0.21	0
4M	0.24	0
5M	0.27636	-0.00091
6M	0.30273	-0.00182
9M	0.32	0
1Y	0.32	0

## Swap Rate

Swap Rate	ACT/360							
	JPY	前日比	USD	前日比	EUR	前日比	GBP	前日比
1Y	0.1725	-0.00075	0.312	0.0064	0.2915	0.005	0.9131	0.0075
18M	0.1705	0	0.48975	0.0139	0.2945	0.004	1.143	0.014
2Y	0.17125	0	0.6675	0.0214	0.312	0.001	1.357	0.0155
3Y	0.17875	0	1.1083	0.0295	0.384	0.0035	1.7295	0.0135
4Y	0.2075	0	1.501	0.0372	0.5	0.01	2.003	0.015
5Y	0.25625	0	1.8095	0.0405	0.646	0.011	2.2008	0.016
7Y	0.40875	-0.00688	2.2623	0.0338	0.9835	0.0105	2.4878	0.0138
10Y	0.685	-0.005	2.6791	0.0221	1.4355	0.0115	2.775	0.0085
12Y	0.87375	-0.00375	2.8713	0.02	1.663	0.0115	2.908	0.0052
15Y	1.14	-0.00813	3.0643	0.0153	1.9015	0.0082	3.051	0.0035
20Y	1.465	-0.00438	3.2391	0.0138	2.1055	0.0135	3.179	0.001
30Y	1.74125	0.005	3.3523	0.0128	2.2065	0.0157	3.224	-0.001

無担コール/O/N		
	当日	前日比
Bid	0.061	-0.0305
Ask	0.12	0.0285

プライムレート		
	当日	前日比
短ブラ	1.475	0
長ブラ	1.15	-0.05

国債先物		
	当日	前日比
10年先物	145.82	0.1

## 格付利回り情報：日本証券業協会

R&I	R&I				
	AAA	AA	A	BBB	BB
1Y	0.17	0.23	0.65	1.95	
2Y	0.18	0.25	0.69	2.02	
3Y	0.19	0.30	0.98		
4Y	0.24	0.35	0.92		
5Y	0.28	0.41	1.16	3.60	
6Y	0.34	0.49	0.96	3.77	
7Y	0.45	0.58	1.14		
8Y	0.54	0.71	0.70		
9Y	0.62	0.80	1.13		
10Y	0.71	1.01			
15Y	1.17	1.35	2.73		
20Y	1.83		3.26		

JCR	JCR				
	AAA	AA	A	BBB	BB
1Y	0.27	0.20	0.34	0.47	
2Y	0.14	0.23	0.35	0.70	
3Y	0.20	0.27	0.49	0.42	
4Y	0.23	0.31	0.54	0.47	
5Y	0.27	0.41	0.68	0.67	
6Y		0.46	0.71	0.81	
7Y	0.45	0.52	0.73	1.03	
8Y	0.53	0.65	0.65		
9Y	0.62	0.77	0.81	1.24	
10Y		1.03	0.91		
15Y	1.14	1.34	1.86		
20Y			3.26		

## 為替情報

	USD	EUR	JPY	GBP	CHF	CAD	AUD	NZD	HKD	NOK	SEK
SEK	6.80	9.26	6.68	11.64	7.62	6.38	6.39	5.98	0.88	1.10	1.00
NOK	6.16	8.39	6.06	10.55	6.90	5.78	5.79	5.42	0.79	1.00	0.91
HKD	7.75	10.56	7.62	13.27	8.69	7.28	7.28	6.82	1.00	1.26	1.14
NZD	1.14	1.55	0.01	1.95	1.27	1.07	1.07	1.00	0.15	0.18	0.17
AUD	1.06	1.45	1.05	1.82	1.19	1.00	1.00	0.94	0.14	0.17	0.16
CAD	1.07	1.45	1.05	1.82	1.19	1.00	1.00	0.94	0.14	0.17	0.16
CHF	0.89	1.22	0.88	1.53	1.00	0.84	0.84	0.79	0.12	0.14	0.13
GBP	0.58	0.80	0.57	1.00	0.65	0.55	0.55	0.51	0.08	0.09	0.09
JPY	101.73	138.63	1.00	174.23	114.02	95.52	95.62	89.54	13.13	16.51	14.97
EUR	0.73	1.00	0.72	1.26	0.82	0.69	0.69	0.65	0.09	0.12	0.11
USD	1.00	1.36	0.98	1.71	1.12	0.94	0.94	0.88	0.13	0.16	0.15

\*100

## 株式情報

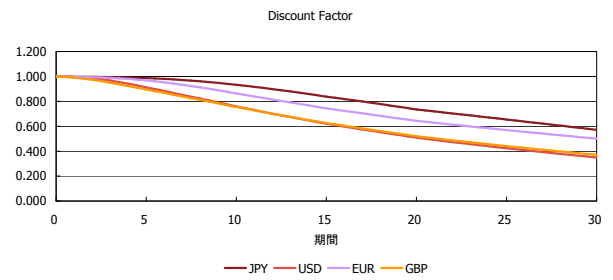
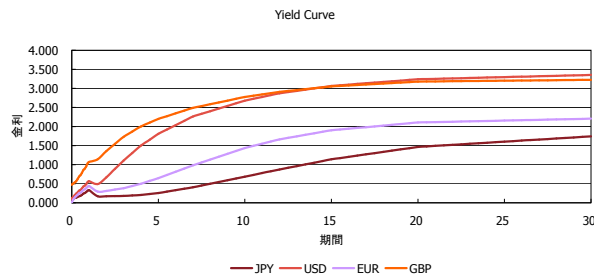
	日経225	前日比	TOPIX	前日比	JASDAQ	前日比	ダウ	前日比	S&P500	前日比	FT100	前日比
INDEX	15,303	12	1,271	-5	2,185	-15	16,986	79	1,967	7	6,718	-20

出所：Bloombergよりかえてキャピタルマネジメントにて作成

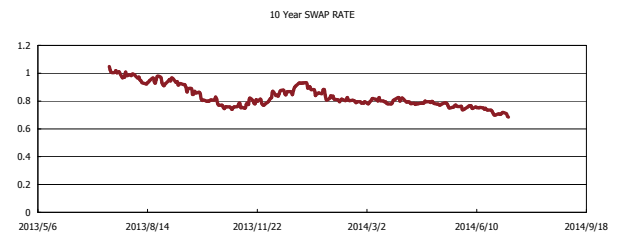
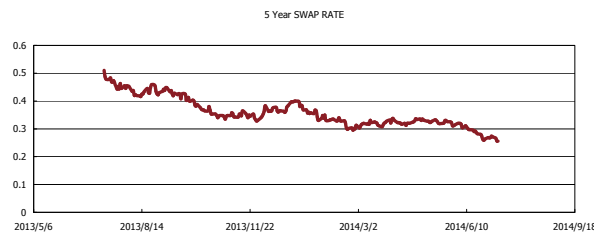
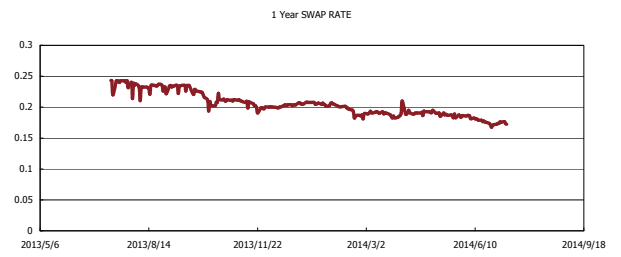
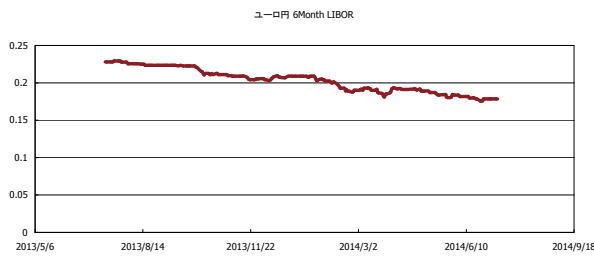


# Kaede Market Report

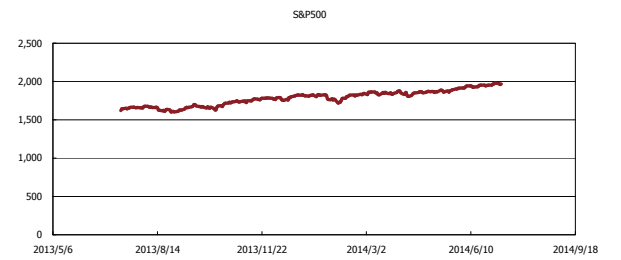
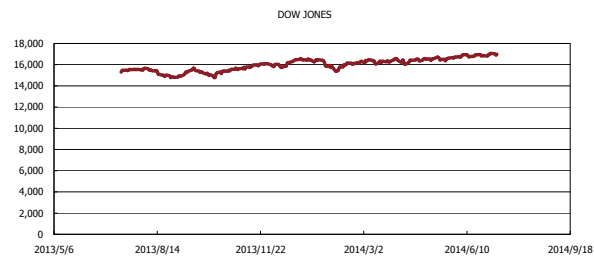
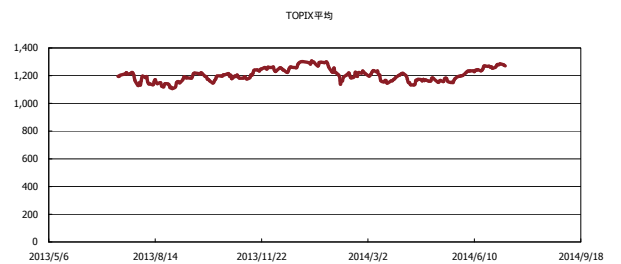
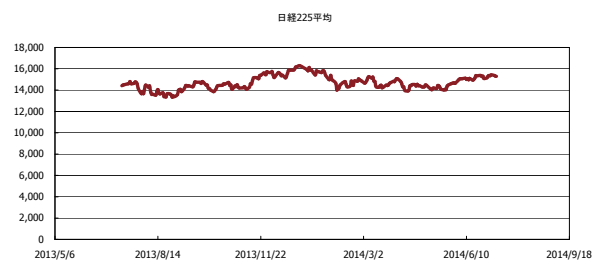
## 金利情報：Yield Curve



## 金利情報：ヒストリカル・データ



## 株価データ：ヒストリカル・データ



出所：Bloombergよりかえてキャピタルマネジメントにて作成