



Kaede Market Report

金利情報

LIBOR	ACT/360							
	JPY	前日比	USD	前日比	EUR	前日比	GBP	前日比
O/N	0.05	0	0.094	-0.0002	0	0	0.47063	0.00125
1W	0.06143	0	0.12225	-0.00025	0.02571	0	0.475	0
1M	0.09429	-0.00071	0.1515	-0.00125	0.08286	-0.00143	0.49563	0.00063
2M	0.12143	-0.00143	0.19175	-0.00325	0.13214	-0.00072	0.52613	-0.00037
3M	0.13286	0	0.2336	-0.0005	0.17143	0	0.55625	0
6M	0.17857	0	0.3272	-0.0035	0.26571	0.00285	0.71063	0
1Y	0.33	0.00143	0.5492	-0.008	0.43357	-0.001	1.05338	-0.00125

TBOR	ACT/365	
	JPY	前日比
O/N	-	-
1W	0.11091	0
1M	0.14636	0
2M	0.18	0
3M	0.21	0
4M	0.24	0
5M	0.27455	-0.00181
6M	0.3	-0.00273
9M	0.32	0
1Y	0.32	0

Swap Rate

Swap Rate	ACT/360							
	JPY	前日比	USD	前日比	EUR	前日比	GBP	前日比
1Y	0.1725	0	0.2964	-0.0156	0.2925	0.001	0.9058	-0.0073
18M	0.1705	0	0.45895	-0.0308	0.2965	0.002	1.127	-0.016
2Y	0.1675	-0.00375	0.6215	-0.046	0.312	0	1.336	-0.021
3Y	0.175	-0.00375	1.0484	-0.0599	0.3865	0.0025	1.699	-0.0305
4Y	0.2025	-0.005	1.4385	-0.0625	0.493	-0.007	1.9715	-0.0315
5Y	0.25125	-0.005	1.7491	-0.0604	0.6388	-0.0072	2.171	-0.0298
7Y	0.40625	-0.0025	2.2053	-0.057	0.968	-0.0155	2.462	-0.0258
10Y	0.6825	-0.0025	2.6375	-0.0416	1.4125	-0.023	2.755	-0.02
12Y	0.8705	-0.00325	2.8345	-0.0368	1.6365	-0.0265	2.889	-0.019
15Y	1.1375	-0.0025	3.0351	-0.0292	1.873	-0.0285	3.031	-0.02
20Y	1.4625	-0.0025	3.214	-0.0251	2.0705	-0.035	3.163	-0.016
30Y	1.7405	-0.00075	3.3325	-0.0198	2.1665	-0.04	3.213	-0.011

無担コール/O/N	当日		前日比	
	Bid	Ask	0.061	-0.0035
			0.121	0.0565

プライムレート	当日		前日比	
	短ブラ	1.475	0	0
	長ブラ	1.15	0	0

国債先物	当日		前日比	
	10年先物	145.85	0.03	0.03

格付利回り情報：日本証券業協会

R&I	格付					
	AAA	AA	A	BBB	BB	
1Y	0.17	0.23	0.65	1.95		
2Y	0.18	0.25	0.69	2.02		
3Y	0.19	0.30	0.98			
4Y	0.24	0.35	0.92			
5Y	0.28	0.41	1.16	3.60		
6Y	0.34	0.49	0.96	3.77		
7Y	0.45	0.58	1.14			
8Y	0.54	0.71	0.70			
9Y	0.62	0.80	1.13			
10Y	0.71	1.02				
15Y	1.18	1.34	2.73			
20Y	1.84		3.27			

JCR	格付					
	AAA	AA	A	BBB	BB	
1Y	0.29	0.21	0.34	0.47		
2Y	0.14	0.23	0.35	0.70		
3Y	0.20	0.27	0.49	0.42		
4Y	0.23	0.31	0.54	0.47		
5Y	0.27	0.40	0.68	0.67		
6Y		0.46	0.71	0.81		
7Y	0.45	0.52	0.73	1.03		
8Y	0.53	0.65	0.65			
9Y	0.62	0.77	0.81	1.24		
10Y		1.03	0.91			
15Y	1.15	1.34	1.87			
20Y			3.27			

為替情報

	USD	EUR	JPY	GBP	CHF	CAD	AUD	NZD	HKD	NOK	SEK
SEK	6.79	9.23	6.70	11.62	7.60	6.37	6.37	5.98	0.88	1.10	1.00
NOK	6.17	8.39	6.09	10.56	6.91	5.79	5.79	5.44	0.80	1.00	0.91
HKD	7.75	10.54	7.65	13.27	8.68	7.27	7.27	6.83	1.00	1.26	1.14
NZD	1.13	1.54	0.01	1.94	1.27	1.06	1.06	1.00	0.15	0.18	0.17
AUD	1.07	1.45	1.05	1.82	1.19	1.00	1.00	0.94	0.14	0.17	0.16
CAD	1.07	1.45	1.05	1.82	1.19	1.00	1.00	0.94	0.14	0.17	0.16
CHF	0.89	1.21	0.88	1.53	1.00	0.84	0.84	0.79	0.12	0.14	0.13
GBP	0.58	0.79	0.58	1.00	0.65	0.55	0.55	0.51	0.08	0.09	0.09
JPY	101.31	137.75	1.00	173.42	113.46	95.04	95.08	89.29	13.07	16.42	14.92
EUR	0.74	1.00	0.73	1.26	0.82	0.69	0.69	0.65	0.09	0.12	0.11
USD	1.00	1.36	0.99	1.71	1.12	0.94	0.94	0.88	0.13	0.16	0.15

*100

株式情報

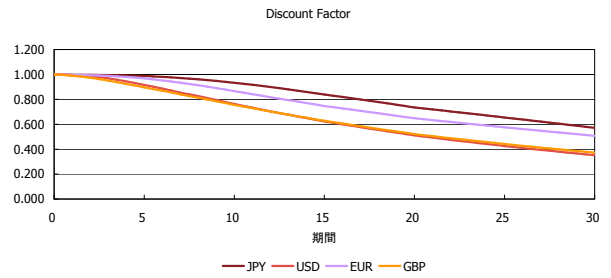
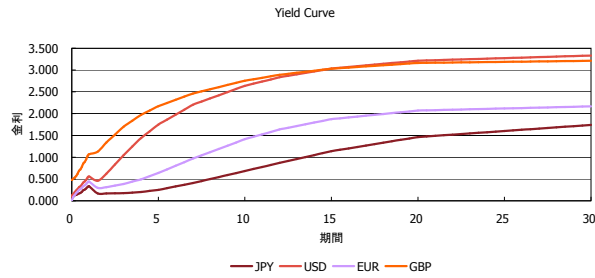
INDEX	日経225	前日比	TOPIX	前日比	JASDAQ	前日比	ダウ	前日比	S&P500	前日比	FT100	前日比
	15,216	86	1,259	-12	2,169	-16	16,915	-71	1,958	-9	6,672	-46

出所：Bloombergよりかえてキャピタルマネジメントにて作成

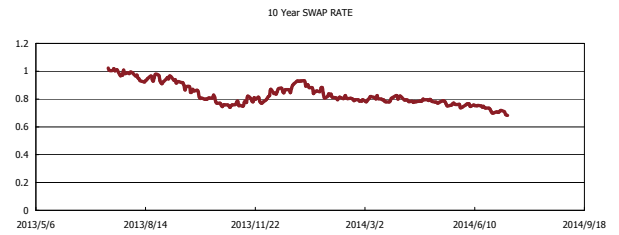
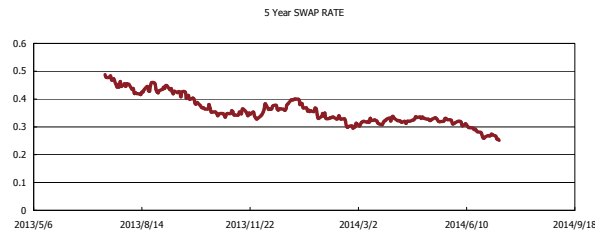
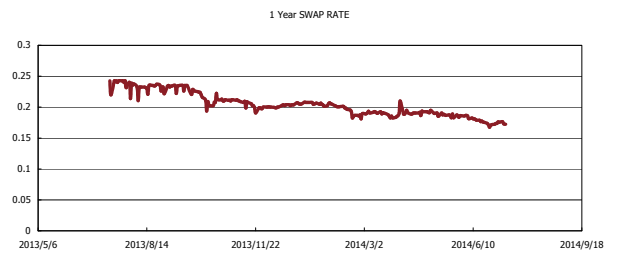
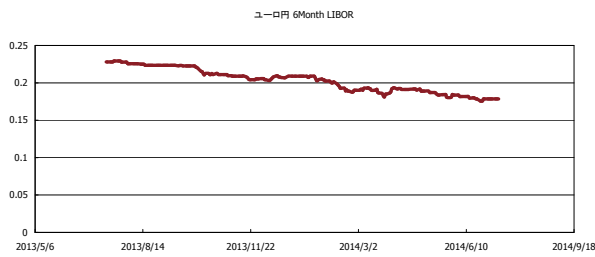


Kaede Market Report

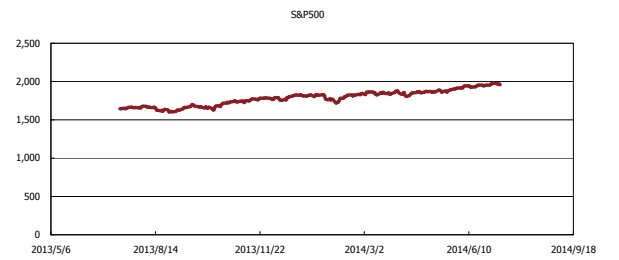
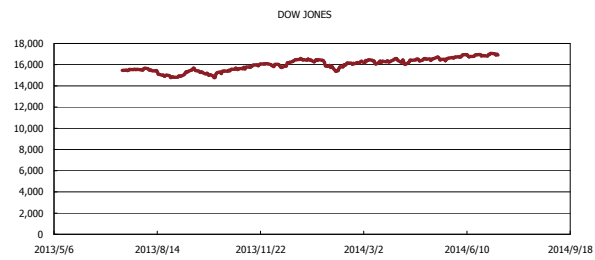
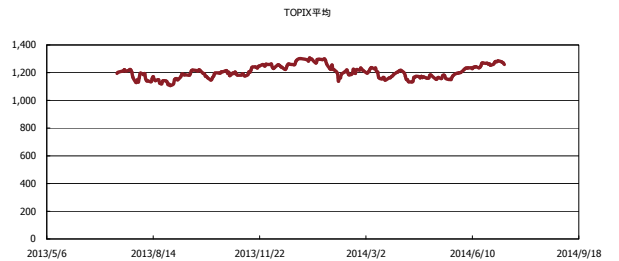
金利情報：Yield Curve



金利情報：ヒストリカル・データ



株価データ：ヒストリカル・データ



出所：Bloombergよりかえてキャピタルマネジメントにて作成