



# Kaede Market Report

## 金利情報

LIBOR	ACT/360							
	JPY	前日比	USD	前日比	EUR	前日比	GBP	前日比
O/N	0.04857	-0.00143	0.0934	-0.0005	0	0	0.47	-0.00125
1W	0.06286	-0.00143	0.1225	-0.00025	0.02571	0	0.475	0
1M	0.095	0	0.152	0	0.08429	0	0.49563	0
2M	0.12143	0	0.19275	0.00125	0.13214	0	0.52413	-0.00062
3M	0.13286	0	0.2326	-0.001	0.17143	-0.00143	0.55438	-0.00031
6M	0.17857	0	0.3264	0.0007	0.26429	-0.00071	0.7075	-0.00188
1Y	0.33	0	0.5519	0.0022	0.43429	0.00072	1.0515	-0.00313

TIBOR	ACT/365	
	JPY	前日比
O/N	-	-
1W	0.11091	0
1M	0.14636	0
2M	0.18	0
3M	0.21	0
4M	0.24	0
5M	0.27182	-0.00091
6M	0.3	0
9M	0.32	0
1Y	0.32	0

## Swap Rate

	ACT/360							
	JPY	前日比	USD	前日比	EUR	前日比	GBP	前日比
1Y	0.1725	0.0025	0.3	0.003	0.3	0.003	0.8938	-0.0052
18M	0.1705	0	0.467	0.01	0.303	0.005	1.106	-0.004
2Y	0.1675	0.00375	0.634	0.017	0.318	0.0045	1.3105	-0.0033
3Y	0.175	0.0075	1.067	0.0285	0.3865	0.003	1.6673	-0.0065
4Y	0.2025	0.00875	1.458	0.034	0.4963	0.0028	1.9385	-0.0033
5Y	0.25125	0.01	1.771	0.037	0.6395	0.0035	2.1385	0.0002
7Y	0.40375	0.01	2.227	0.0355	0.97	0.0045	2.433	0.0055
10Y	0.6825	0.01125	2.656	0.0355	1.416	0.0045	2.73	0.012
12Y	0.87	0.01125	2.8487	0.0334	1.64	0.0027	2.863	0.0107
15Y	1.13625	0.01	3.045	0.0307	1.8755	0.003	3.0075	0.0095
20Y	1.45875	0.00875	3.2173	0.0283	2.068	0.0015	3.143	0.008
30Y	1.7325	0.005	3.33	0.0252	2.162	0.0015	3.2	0.0077

無担コール/O/N		
	当日	前日比
Bid	0.065	-0.0275
Ask	0.07	-0.0225

プライムレート		
	当日	前日比
短ブラ	1.475	0
長ブラ	1.15	0

国債先物		
	当日	前日比
10年先物	145.85	-0.1

## 格付利回り情報：日本証券業協会

R&I	R&I				
	AAA	AA	A	BBB	BB
1Y		0.17	0.23	0.65	1.95
2Y		0.18	0.26	0.69	2.02
3Y		0.20	0.30	0.98	
4Y		0.25	0.36	0.92	
5Y		0.29	0.42	1.16	3.60
6Y		0.34	0.50	0.96	3.78
7Y		0.45	0.58	1.14	
8Y		0.54	0.70	0.70	
9Y		0.61	0.79	1.12	
10Y		0.70	1.01		
15Y		1.17	1.35	2.72	
20Y		1.83		3.25	

JCR	JCR				
	AAA	AA	A	BBB	BB
1Y	0.29	0.20	0.34	0.47	
2Y	0.14	0.23	0.35	0.70	
3Y	0.21	0.28	0.50	0.42	
4Y	0.23	0.32	0.54	0.47	
5Y	0.27	0.41	0.68	0.67	
6Y		0.46	0.71	0.81	
7Y	0.44	0.52	0.73	1.03	
8Y	0.53	0.65	0.64		
9Y	0.62	0.77	0.80	1.23	
10Y		1.03	0.91		
15Y	1.14	1.33	2.06		
20Y			3.25		

## 為替情報

	USD	EUR	JPY	GBP	CHF	CAD	AUD	NZD	HKD	NOK	SEK
SEK	6.80	9.25	6.69	11.60	7.61	6.34	6.38	5.98	0.88	1.10	1.00
NOK	6.18	8.41	6.08	10.56	6.93	5.77	5.80	5.44	0.80	1.00	0.91
HKD	7.75	10.55	7.63	13.23	8.68	7.24	7.28	6.82	1.00	1.25	1.14
NZD	1.14	1.55	0.01	1.94	1.27	1.06	1.07	1.00	0.15	0.18	0.17
AUD	1.07	1.45	1.05	1.82	1.19	0.99	1.00	0.94	0.14	0.17	0.16
CAD	1.07	1.46	1.05	1.83	1.20	1.00	1.01	0.94	0.14	0.17	0.16
CHF	0.89	1.21	0.88	1.52	1.00	0.83	0.84	0.79	0.12	0.14	0.13
GBP	0.59	0.80	0.58	1.00	0.66	0.55	0.55	0.52	0.08	0.09	0.09
JPY	101.60	138.30	1.00	173.47	113.85	94.86	95.39	89.40	13.11	16.43	14.95
EUR	0.73	1.00	0.72	1.25	0.82	0.69	0.69	0.65	0.09	0.12	0.11
USD	1.00	1.36	0.98	1.71	1.12	0.93	0.94	0.88	0.13	0.16	0.15

\*100

## 株式情報

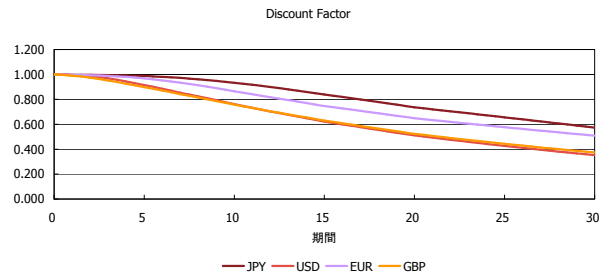
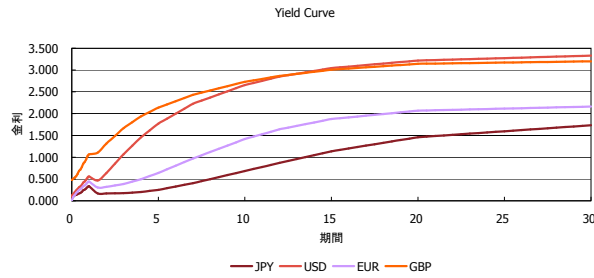
INDEX	日経225	前日比	TOPIX	前日比	JASDAQ	前日比	ダウ	前日比	S&P500	前日比	FT100	前日比
	15,297	-133	1,265	10	2,184	5	17,055	112	1,971	9	6,746	56

出所：Bloombergよりかえてキャピタルマネジメントにて作成

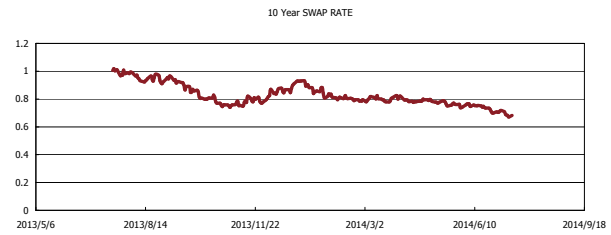
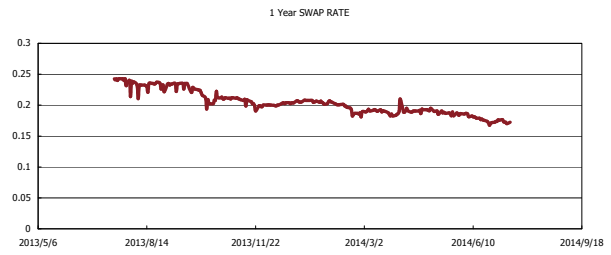
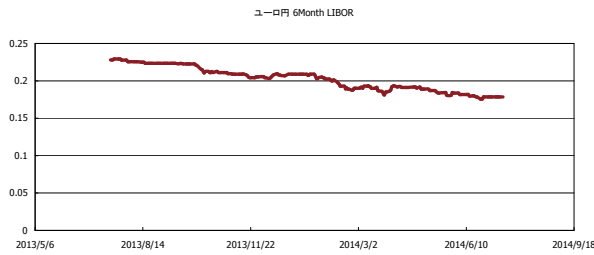


# Kaede Market Report

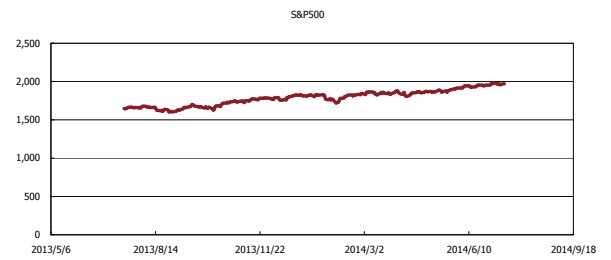
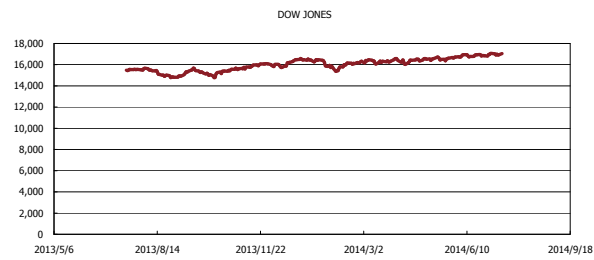
## 金利情報：Yield Curve



## 金利情報：ヒストリカル・データ



## 株価データ：ヒストリカル・データ



出所：Bloombergよりかえてキャピタルマネジメントにて作成