



## Kaede Market Report

## 金利情報

	LIBOR				ACT/360			
	JPY	前日比	USD	前日比	EUR	前日比	GBP	前日比
O/N	0.04857	0	0.0942	0.0008	0	0	0.47125	0.00125
1W	0.06286	0	0.12275	0.00025	0.02429	-0.00142	0.47625	0.00125
1M	0.095	0	0.1542	0.0022	0.08286	-0.00143	0.49563	0
2M	0.12143	0	0.19575	0.003	0.13286	0.00072	0.52475	0.00062
3M	0.13286	0	0.2331	0.0005	0.17143	0	0.5575	0.00312
6M	0.18	0.00143	0.3264	0	0.265	0.00071	0.71813	0.01063
1Y	0.33	0	0.5519	0	0.43429	0	1.069	0.0175

	TBOR		ACT/365	
	JPY	前日比	JPY	前日比
O/N	-	-	-	-
1W	0.11091	0		
1M	0.14636	0		
2M	0.18	0		
3M	0.21	0		
4M	0.24	0		
5M	0.27182	0		
6M	0.3	0		
9M	0.32	0		
1Y	0.32	0		

## Swap Rate

	JPY	前日比	USD	前日比	EUR	前日比	GBP	前日比
1Y	0.17625	0.00375	0.305	0.005	0.2985	-0.0015	0.9258	0.032
18M	0.1725	0.002	0.4787	0.0117	0.301	-0.002	1.153	0.047
2Y	0.17	0.0025	0.6524	0.0184	0.316	-0.002	1.3673	0.0568
3Y	0.17625	0.00125	1.0882	0.0212	0.386	-0.0005	1.737	0.0697
4Y	0.2025	0	1.4735	0.0155	0.496	-0.0003	2.004	0.0655
5Y	0.25125	0	1.7783	0.0073	0.6365	-0.003	2.1985	0.06
7Y	0.40375	0	2.2247	-0.0023	0.964	-0.006	2.482	0.049
10Y	0.67875	-0.00375	2.647	-0.009	1.405	-0.011	2.762	0.032
12Y	0.86625	-0.00375	2.8385	-0.0102	1.6265	-0.0135	2.8885	0.0255
15Y	1.13125	-0.005	3.0346	-0.0104	1.8615	-0.014	3.0285	0.021
20Y	1.45375	-0.005	3.2089	-0.0084	2.05	-0.018	3.1555	0.0125
30Y	1.7275	-0.005	3.3226	-0.0074	2.139	-0.023	3.2043	0.0043

無担コール/O/N		
	当日	前日比
Bid	0.061	-0.0065
Ask	0.12	0.0525

プライムレート		
	当日	前日比
短ブラ	1.475	0
長ブラ	1.15	0

国債先物		
	当日	前日比
10年先物	145.88	0.03

## 格付利回り情報：日本証券業協会

R&I	AAA	AA	A	BBB	BB
1Y		0.17	0.23	0.65	1.95
2Y		0.18	0.26	0.69	2.02
3Y		0.20	0.30	0.98	
4Y		0.25	0.36	0.92	
5Y		0.29	0.42	1.16	3.60
6Y		0.34	0.50	0.96	3.78
7Y		0.45	0.57	1.13	
8Y		0.54	0.70	0.69	
9Y		0.61	0.79	1.12	
10Y		0.70	1.01		
15Y		1.17	1.35	2.72	
20Y		1.83		3.25	

JCR	AAA	AA	A	BBB	BB
1Y	0.29	0.20	0.34	0.47	
2Y	0.14	0.23	0.35	0.68	
3Y	0.21	0.28	0.50	0.43	
4Y	0.23	0.32	0.54	0.47	
5Y	0.27	0.41	0.68	0.67	
6Y		0.46	0.71	0.81	
7Y		0.44	0.52	0.73	1.02
8Y		0.53	0.65	0.64	
9Y		0.62	0.77	0.80	1.23
10Y			1.02	0.91	
15Y		1.14	1.33	2.05	
20Y				3.25	

## 為替情報

	USD	EUR	JPY	GBP	CHF	CAD	AUD	NZD	HKD	NOK	SEK
SEK	6.82	9.25	6.71	11.69	7.61	6.34	6.39	5.98	0.88	1.10	1.00
NOK	6.21	8.43	6.11	10.65	6.94	5.77	5.82	5.45	0.80	1.00	0.91
HKD	7.75	10.52	7.62	13.29	8.65	7.20	7.26	6.79	1.00	1.25	1.14
NZD	1.14	1.55	0.01	1.96	1.27	1.06	1.07	1.00	0.15	0.18	0.17
AUD	1.07	1.45	1.05	1.83	1.19	0.99	1.00	0.94	0.14	0.17	0.16
CAD	1.08	1.46	1.06	1.84	1.20	1.00	1.01	0.94	0.14	0.17	0.16
CHF	0.90	1.22	0.88	1.54	1.00	0.83	0.84	0.79	0.12	0.14	0.13
GBP	0.58	0.79	0.57	1.00	0.65	0.54	0.55	0.51	0.08	0.09	0.09
JPY	101.65	137.92	1.00	174.25	113.47	94.46	95.23	89.12	13.12	16.36	14.91
EUR	0.74	1.00	0.73	1.26	0.82	0.68	0.69	0.65	0.10	0.12	0.11
USD	1.00	1.36	0.98	1.71	1.12	0.93	0.94	0.88	0.13	0.16	0.15

\*100

## 株式情報

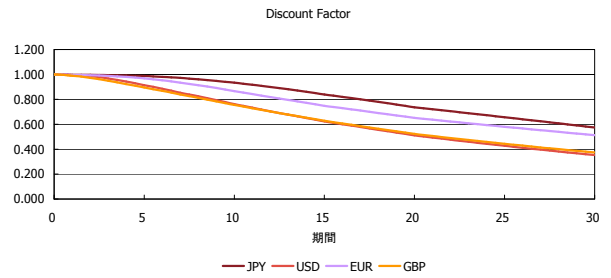
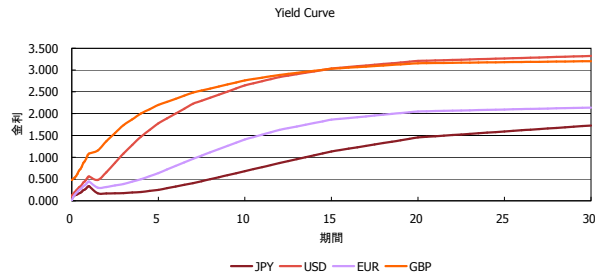
INDEX	日経225	前日比	TOPIX	前日比	JASDAQ	前日比	ダウ	前日比	S&P500	前日比	FT100	前日比
	15,395	-98	1,274	8	2,190	6	17,061	5	1,968	-3	6,710	-36

出所：Bloombergよりかえてキャピタルマネジメントにて作成

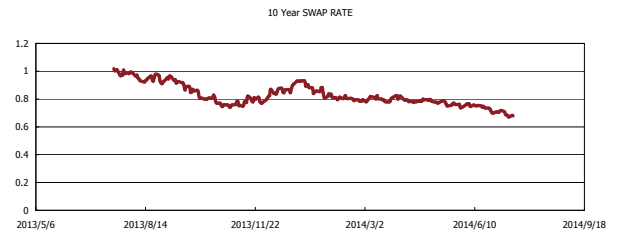
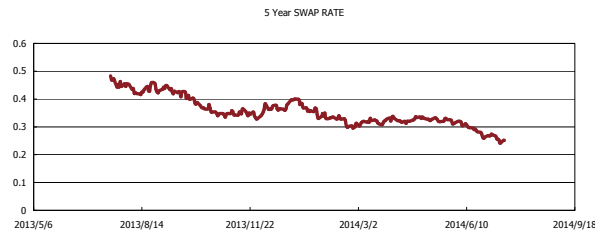
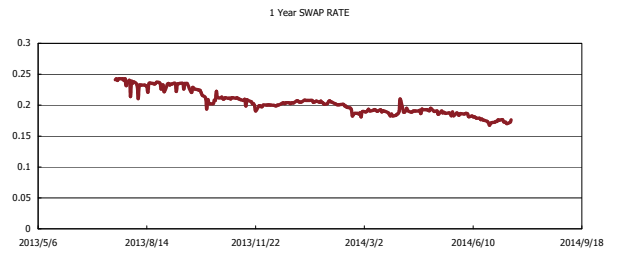
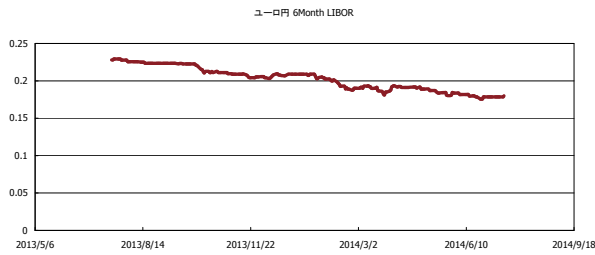


# Kaede Market Report

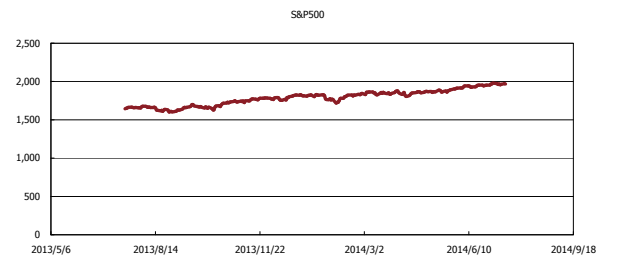
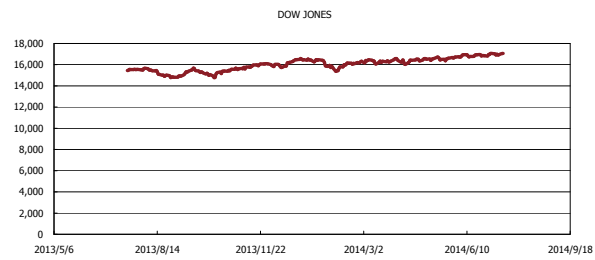
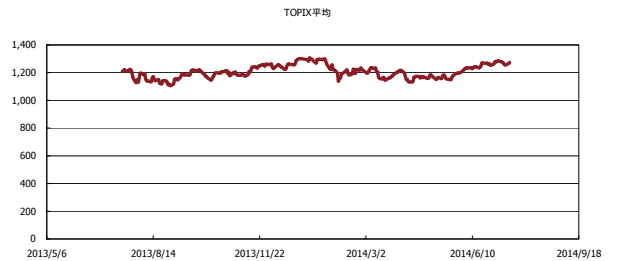
## 金利情報：Yield Curve



## 金利情報：ヒストリカル・データ



## 株価データ：ヒストリカル・データ



出所：Bloombergよりかえてキャピタルマネジメントにて作成