



Kaede Market Report

金利情報

	ACT/360							
	JPY	前日比	USD	前日比	EUR	前日比	GBP	前日比
O/N	0.04857	0	0.0924	-0.0018	0	0	0.47563	0.00438
1W	0.06143	-0.00143	0.12275	0	0.02429	0	0.47688	0.00063
1M	0.095	0	0.15545	0.00125	0.08357	0.00071	0.4975	0.00187
2M	0.12143	0	0.19595	0.0002	0.13286	0	0.52475	0
3M	0.13286	0	0.2336	0.0005	0.17143	0	0.55594	-0.00156
6M	0.17857	-0.00143	0.3266	0.0002	0.26286	-0.00214	0.715	-0.00313
1Y	0.33143	0.00143	0.5549	0.003	0.43429	0	1.0665	-0.0025

	ACT/365	
	JPY	前日比
O/N	-	-
1W	0.11091	0
1M	0.14636	0
2M	0.18	0
3M	0.21	0
4M	0.24	0
5M	0.27182	0
6M	0.3	0
9M	0.32	0
1Y	0.32	0

Swap Rate

	JPY	前日比	USD	前日比	EUR	前日比	GBP	前日比
1Y	0.1765	0.00025	0.308	0.003	0.297	-0.0015	0.9165	-0.0093
18M	0.1725	0	0.4889	0.0102	0.3	-0.001	1.142	-0.011
2Y	0.16875	-0.00125	0.6698	0.0174	0.3145	-0.0015	1.356	-0.0113
3Y	0.17625	0	1.1144	0.0262	0.3843	-0.0017	1.7228	-0.0142
4Y	0.205	0.0025	1.5035	0.03	0.4925	-0.0035	1.9968	-0.0072
5Y	0.25375	0.0025	1.806	0.0277	0.632	-0.0045	2.196	-0.0025
7Y	0.40375	0	2.24	0.0153	0.9538	-0.0102	2.4815	-0.0005
10Y	0.67625	-0.0025	2.6488	0.0018	1.3905	-0.0145	2.767	0.005
12Y	0.8625	-0.00375	2.8372	-0.0013	1.611	-0.0155	2.895	0.0065
15Y	1.1275	-0.00375	3.03	-0.0046	1.8403	-0.0212	3.0325	0.004
20Y	1.44875	-0.005	3.2029	-0.006	2.025	-0.025	3.1608	0.0053
30Y	1.72125	-0.00625	3.316	-0.0066	2.111	-0.028	3.208	0.0037

無担コール/O/N		
	当日	前日比
Bid	0.062	-0.0285
Ask	0.12	0.0295

プライムレート		
	当日	前日比
短ブラ	1.475	0
長ブラ	1.15	0

国債先物		
	当日	前日比
10年先物	145.85	-0.03

格付利回り情報：日本証券業協会

R&I	AAA	AA	A	BBB	BB
1Y		0.16	0.23	0.64	1.95
2Y		0.18	0.26	0.71	2.03
3Y		0.20	0.31	0.99	
4Y		0.25	0.36	0.92	
5Y		0.29	0.42	1.16	3.61
6Y		0.35	0.50	0.97	3.78
7Y		0.45	0.59	1.14	
8Y		0.55	0.70	0.70	
9Y		0.62	0.80	1.12	
10Y		0.71	1.01		
15Y		1.17	1.35	2.73	
20Y		1.83		3.25	

JCR	AAA	AA	A	BBB	BB
1Y	0.30	0.20	0.34	0.47	
2Y	0.14	0.23	0.35	0.68	
3Y	0.21	0.28	0.50	0.43	
4Y	0.24	0.32	0.55	0.47	
5Y	0.28	0.42	0.69	0.67	
6Y		0.46	0.71	0.81	
7Y	0.45	0.53	0.73	1.03	
8Y	0.53	0.65	0.65		
9Y	0.62	0.77	0.81	1.23	
10Y		1.02	0.91		
15Y	1.14	1.34	2.05		
20Y			3.25		

為替情報

	USD	EUR	JPY	GBP	CHF	CAD	AUD	NZD	HKD	NOK	SEK
SEK	6.83	9.24	6.72	11.70	7.60	6.36	6.39	5.95	0.88	1.10	1.00
NOK	6.20	8.39	6.10	10.62	6.90	5.77	5.80	5.40	0.80	1.00	0.91
HKD	7.75	10.48	7.62	13.28	8.63	7.21	7.26	6.75	1.00	1.25	1.13
NZD	1.15	1.55	0.01	1.97	1.28	1.07	1.07	1.00	0.15	0.19	0.17
AUD	1.07	1.44	1.05	1.83	1.19	0.99	1.00	0.93	0.14	0.17	0.16
CAD	1.07	1.45	1.06	1.84	1.20	1.00	1.01	0.94	0.14	0.17	0.16
CHF	0.90	1.22	0.88	1.54	1.00	0.84	0.84	0.78	0.12	0.14	0.13
GBP	0.58	0.79	0.57	1.00	0.65	0.54	0.55	0.51	0.08	0.09	0.09
JPY	101.70	137.58	1.00	174.25	113.20	94.66	95.22	88.63	13.12	16.41	14.89
EUR	0.74	1.00	0.73	1.27	0.82	0.69	0.69	0.64	0.10	0.12	0.11
USD	1.00	1.35	0.98	1.71	1.11	0.93	0.94	0.87	0.13	0.16	0.15

*100

株式情報

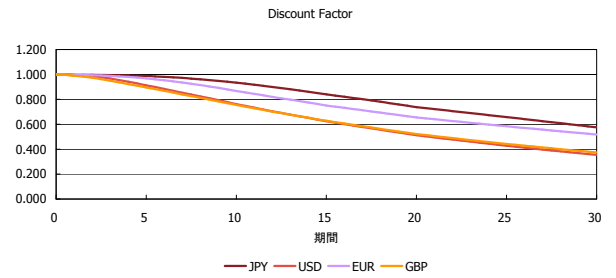
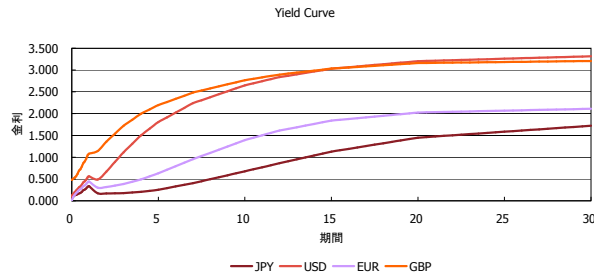
	日経225	前日比	TOPIX	前日比	JASDAQ	前日比	ダウ	前日比	S&P500	前日比	FT100	前日比
INDEX	15,379	16	1,274	-0	2,186	-4	17,138	78	1,975	7	6,785	74

出所：Bloombergよりかえてキャピタルマネジメントにて作成

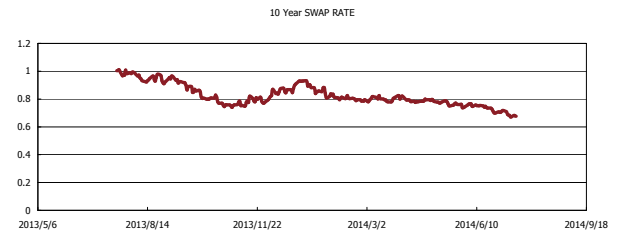
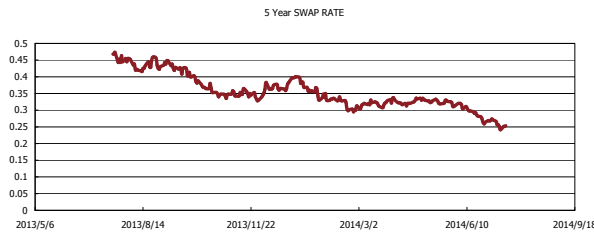
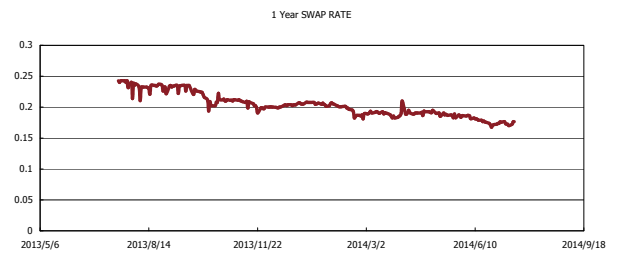
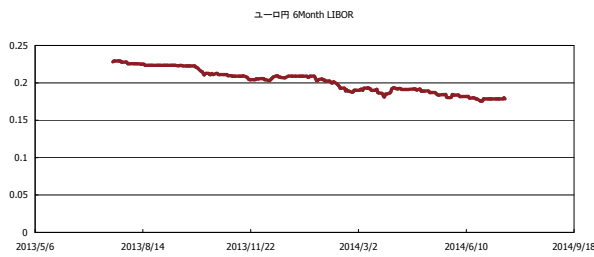


Kaede Market Report

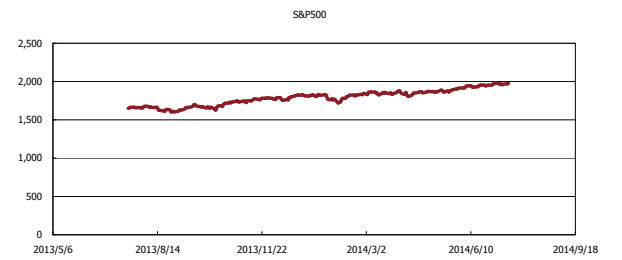
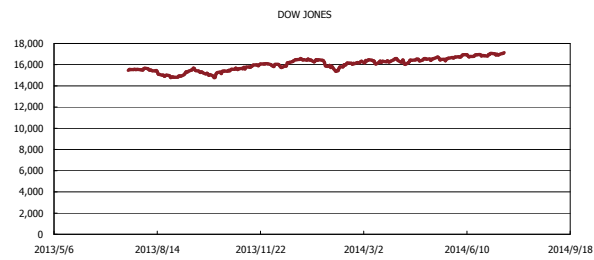
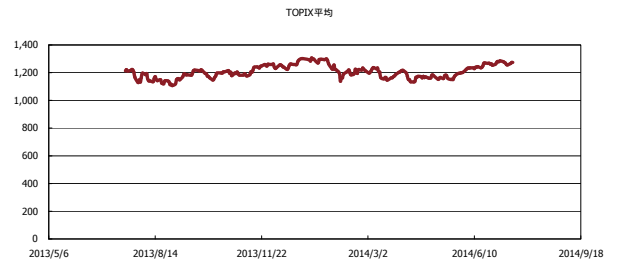
金利情報：Yield Curve



金利情報：ヒストリカル・データ



株価データ：ヒストリカル・データ



出所：Bloombergよりかえてキャピタルマネジメントにて作成