



Kaede Market Report

金利情報

LIBOR	ACT/360							
	JPY	前日比	USD	前日比	EUR	前日比	GBP	前日比
O/N	0.04857	0	0.0925	0.0001	0	0	0.475	-0.00063
1W	0.06143	0	0.12275	0	0.02429	0	0.47625	-0.00063
1M	0.09643	0.00143	0.1562	0.00075	0.08429	0.00072	0.4975	0
2M	0.12286	0.00143	0.19595	0	0.13357	0.00071	0.524	-0.00075
3M	0.13286	0	0.2336	0	0.17214	0.00071	0.55719	0.00125
6M	0.17857	0	0.3271	0.0005	0.25786	-0.005	0.715	0
1Y	0.33143	0	0.5544	-0.0005	0.43286	-0.00143	1.06463	-0.00187

TBOR	ACT/365	
	JPY	前日比
O/N	-	-
1W	0.11091	0
1M	0.14636	0
2M	0.18	0
3M	0.21	0
4M	0.24	0
5M	0.27182	0
6M	0.3	0
9M	0.32	0
1Y	0.32	0

Swap Rate

Swap Rate	ACT/360							
	JPY	前日比	USD	前日比	EUR	前日比	GBP	前日比
1Y	0.176	-0.0005	0.307	-0.001	0.2945	-0.0025	0.902	-0.0145
18M	0.1725	0	0.48215	-0.00675	0.2915	-0.0085	1.116	-0.026
2Y	0.16375	-0.005	0.6573	-0.0125	0.314	-0.0005	1.318	-0.038
3Y	0.17	-0.00625	1.0939	-0.0205	0.38	-0.0043	1.669	-0.0538
4Y	0.19625	-0.00875	1.473	-0.0305	0.485	-0.0075	1.937	-0.0598
5Y	0.24375	-0.01	1.765	-0.041	0.6195	-0.0125	2.133	-0.063
7Y	0.39125	-0.0125	2.1903	-0.0497	0.9275	-0.0263	2.417	-0.0645
10Y	0.66125	-0.015	2.5945	-0.0543	1.3535	-0.037	2.701	-0.066
12Y	0.8475	-0.015	2.7822	-0.055	1.5705	-0.0405	2.829	-0.066
15Y	1.10875	-0.01875	2.9758	-0.0542	1.8005	-0.0398	2.97	-0.0625
20Y	1.42875	-0.02	3.1473	-0.0556	1.99	-0.035	3.102	-0.0588
30Y	1.6975	-0.02375	3.2615	-0.0545	2.0765	-0.0345	3.1615	-0.0465

無担コールロ/N		
	当日	前日比
Bid	0.061	-0.0015
Ask	0.0652	0.0027

プライムレート		
	当日	前日比
短ブラ	1.475	0
長ブラ	1.15	0

国債先物		
	当日	前日比
10年先物	145.93	0.08

格付利回り情報：日本証券業協会

R&I	R&I				
	AAA	AA	A	BBB	BB
1Y	0.16	0.23	0.64	1.95	
2Y	0.18	0.26	0.71	2.03	
3Y	0.20	0.31	0.98		
4Y	0.25	0.36	0.92		
5Y	0.29	0.42	1.16	3.61	
6Y	0.34	0.49	1.04	3.78	
7Y	0.44	0.58	0.89		
8Y	0.54	0.69	0.69		
9Y	0.61	0.79	1.11		
10Y	0.70	1.00			
15Y	1.16	1.34	2.70		
20Y	1.80		3.21		

JCR	JCR				
	AAA	AA	A	BBB	BB
1Y	0.29	0.20	0.33	0.47	
2Y	0.14	0.23	0.35	0.68	
3Y	0.21	0.28	0.50	0.43	
4Y	0.23	0.32	0.54	0.47	
5Y	0.27	0.41	0.68	0.66	
6Y		0.46	0.73	0.80	
7Y	0.44	0.52	0.66	1.02	
8Y	0.52	0.64	0.64		
9Y	0.61	0.76	0.80	1.22	
10Y		1.01	0.90		
15Y	1.13	1.32	2.03		
20Y			3.21		

為替情報

	USD	EUR	JPY	GBP	CHF	CAD	AUD	NZD	HKD	NOK	SEK
SEK	6.82	9.23	6.73	11.67	7.60	6.35	6.40	5.93	0.88	1.10	1.00
NOK	6.19	8.38	6.11	10.60	6.90	5.76	5.81	5.39	0.80	1.00	0.91
HKD	7.75	10.48	7.65	13.26	8.63	7.21	7.27	6.74	1.00	1.25	1.14
NZD	1.15	1.56	0.01	1.97	1.28	1.07	1.08	1.00	0.15	0.19	0.17
AUD	1.07	1.44	1.05	1.82	1.19	0.99	1.00	0.93	0.14	0.17	0.16
CAD	1.07	1.45	1.06	1.84	1.20	1.00	1.01	0.93	0.14	0.17	0.16
CHF	0.90	1.21	0.89	1.54	1.00	0.84	0.84	0.78	0.12	0.14	0.13
GBP	0.58	0.79	0.58	1.00	0.65	0.54	0.55	0.51	0.08	0.09	0.09
JPY	101.34	137.05	1.00	173.35	112.89	94.30	95.05	88.14	13.07	16.36	14.85
EUR	0.74	1.00	0.73	1.26	0.82	0.69	0.69	0.64	0.10	0.12	0.11
USD	1.00	1.35	0.99	1.71	1.11	0.93	0.94	0.87	0.13	0.16	0.15

*100

株式情報

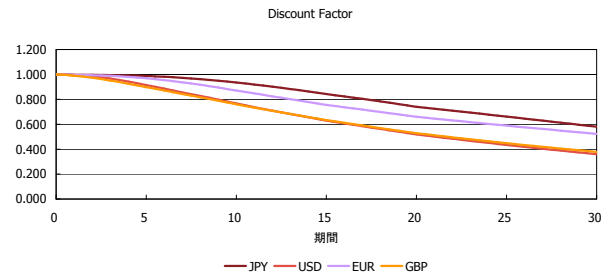
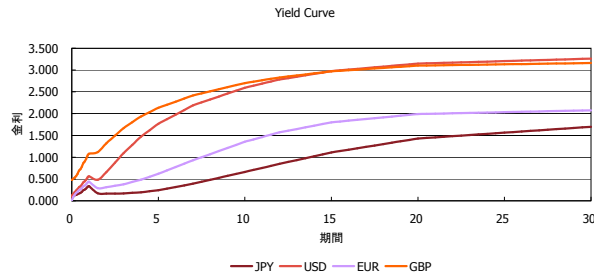
	日経225	前日比	TOPIX	前日比	JASDAQ	前日比	ダウ	前日比	S&P500	前日比	FT100	前日比
INDEX	15,370	9	1,273	-0	2,182	-4	16,977	-161	1,954	-21	6,738	-46

出所：Bloombergよりかえてキャピタルマネジメントにて作成

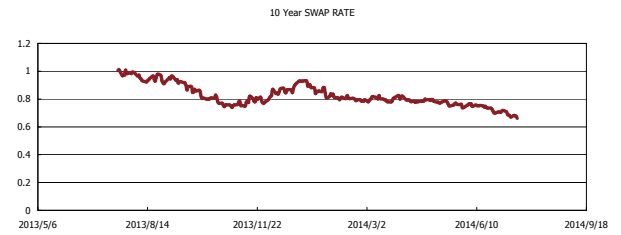
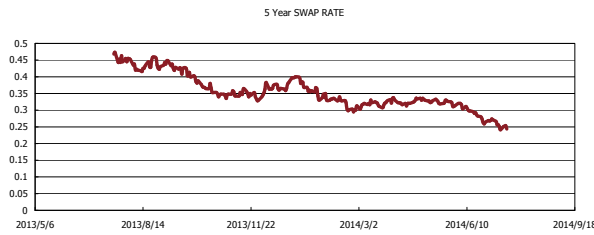
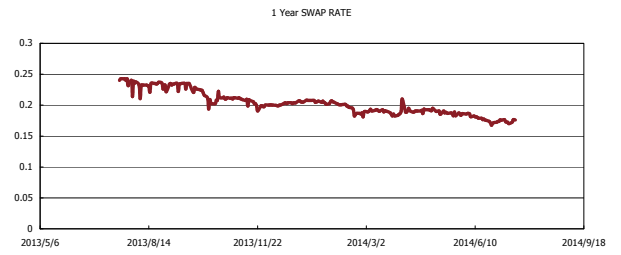
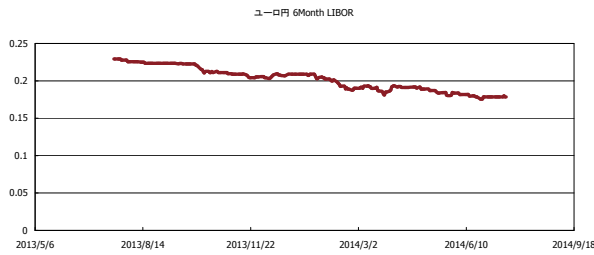


Kaede Market Report

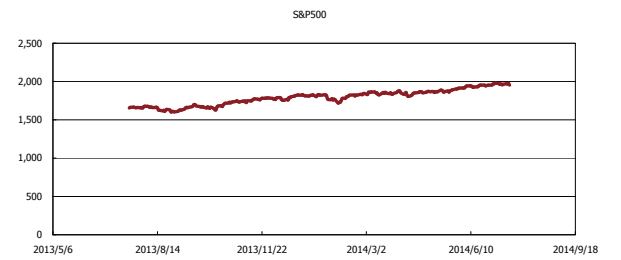
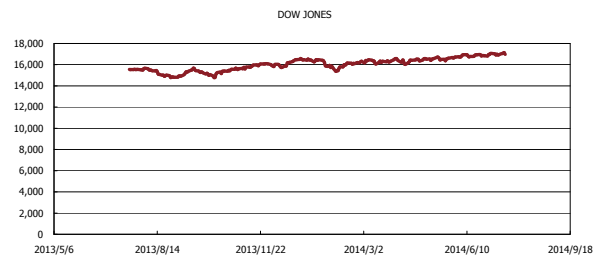
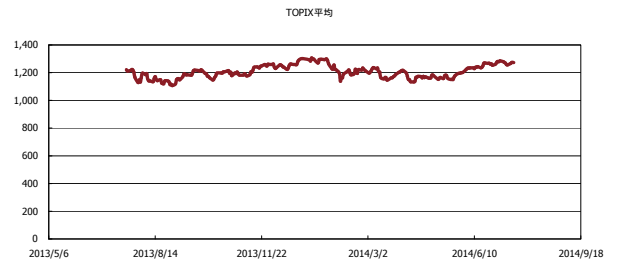
金利情報：Yield Curve



金利情報：ヒストリカル・データ



株価データ：ヒストリカル・データ



出所：Bloombergよりかえてキャピタルマネジメントにて作成