



Kaede Market Report

金利情報

LIBOR	ACT/360							
	JPY	前日比	USD	前日比	EUR	前日比	GBP	前日比
O/N	0.04857	0	0.093	0.0005	0	0	0.47625	0.00125
1W	0.06143	0	0.122	-0.00075	0.02429	0	0.4775	0.00125
1M	0.095	-0.00143	0.15425	-0.00195	0.08429	0	0.49875	0.00125
2M	0.12286	0	0.19725	0.0013	0.13357	0	0.52463	0.00063
3M	0.13286	0	0.2316	-0.002	0.17071	-0.00143	0.55781	0.00062
6M	0.17857	0	0.3254	-0.0017	0.26071	0.00285	0.71388	-0.00112
1Y	0.32857	-0.00286	0.5529	-0.0015	0.43286	0	1.06463	0

TBOR	ACT/365	
	JPY	前日比
O/N	-	-
1W	0.11091	0
1M	0.14636	0
2M	0.18	0
3M	0.21	0
4M	0.24	0
5M	0.27182	0
6M	0.3	0
9M	0.32	0
1Y	0.32	0

Swap Rate

Swap Rate	ACT/360							
	JPY	前日比	USD	前日比	EUR	前日比	GBP	前日比
1Y	0.1775	0.0015	0.3109	0.0039	0.3	0.0055	0.9059	0.0039
18M	0.1755	0.003	0.49095	0.0088	0.302	0.0105	1.123	0.007
2Y	0.17625	0.0125	0.671	0.0137	0.3215	0.0075	1.3275	0.0095
3Y	0.185	0.015	1.1165	0.0226	0.3915	0.0115	1.6823	0.0133
4Y	0.21375	0.0175	1.4948	0.0218	0.4985	0.0135	1.9483	0.0113
5Y	0.26125	0.0175	1.787	0.022	0.632	0.0125	2.1428	0.0098
7Y	0.41	0.01875	2.2095	0.0192	0.938	0.0105	2.4248	0.0078
10Y	0.67625	0.015	2.6095	0.015	1.3598	0.0063	2.704	0.003
12Y	0.85875	0.01125	2.7967	0.0145	1.576	0.0055	2.831	0.002
15Y	1.12125	0.0125	2.9898	0.014	1.8035	0.003	2.966	-0.004
20Y	1.44	0.01125	3.1612	0.0139	1.9895	-0.0005	3.097	-0.005
30Y	1.70625	0.00875	3.2768	0.0153	2.074	-0.0025	3.156	-0.0055

無担コール/O/N		
	当日	前日比
Bid	0.061	-0.0042
Ask	0.12	0.0548

プライムレート		
	当日	前日比
短ブラ	1.475	0
長ブラ	1.15	0

国債先物		
	当日	前日比
10年先物	145.83	-0.1

格付利回り情報：日本証券業協会

R&I	R&I				
	AAA	AA	A	BBB	BB
1Y		0.16	0.22	0.64	1.95
2Y		0.18	0.26	0.71	2.03
3Y		0.20	0.31	0.96	
4Y		0.25	0.36	0.89	
5Y		0.29	0.42	1.16	3.61
6Y		0.35	0.50	1.04	3.78
7Y		0.45	0.58	0.90	
8Y		0.54	0.70	0.70	
9Y		0.61	0.79	1.11	
10Y		0.71	1.00		
15Y		1.17	1.32	2.70	
20Y		1.80		3.19	

JCR	JCR				
	AAA	AA	A	BBB	BB
1Y	0.28	0.20	0.33	0.47	
2Y	0.14	0.23	0.35	0.68	
3Y	0.21	0.28	0.50	0.43	
4Y	0.23	0.32	0.55	0.45	
5Y	0.27	0.42	0.67	0.67	
6Y		0.46	0.75	0.81	
7Y	0.44	0.53	0.67	1.02	
8Y	0.53	0.65	0.64		
9Y	0.62	0.76	0.80	1.22	
10Y		1.01	0.91		
15Y	1.14	1.33	1.81		
20Y			3.19		

為替情報

	USD	EUR	JPY	GBP	CHF	CAD	AUD	NZD	HKD	NOK	SEK
SEK	6.84	9.25	6.75	11.68	7.61	6.37	6.42	5.94	0.88	1.10	1.00
NOK	6.19	8.37	6.11	10.57	6.89	5.77	5.81	5.38	0.80	1.00	0.91
HKD	7.75	10.48	7.64	13.23	8.62	7.22	7.28	6.73	1.00	1.25	1.13
NZD	1.15	1.56	0.01	1.97	1.28	1.07	1.08	1.00	0.15	0.19	0.17
AUD	1.07	1.44	1.05	1.82	1.19	0.99	1.00	0.93	0.14	0.17	0.16
CAD	1.07	1.45	1.06	1.83	1.19	1.00	1.01	0.93	0.14	0.17	0.16
CHF	0.90	1.21	0.89	1.53	1.00	0.84	0.84	0.78	0.12	0.15	0.13
GBP	0.59	0.79	0.58	1.00	0.65	0.55	0.55	0.51	0.08	0.09	0.09
JPY	101.40	137.08	1.00	173.14	112.83	94.43	95.19	88.06	13.08	16.38	14.82
EUR	0.74	1.00	0.73	1.26	0.82	0.69	0.69	0.64	0.10	0.12	0.11
USD	1.00	1.35	0.99	1.71	1.11	0.93	0.94	0.87	0.13	0.16	0.15

*100

株式情報

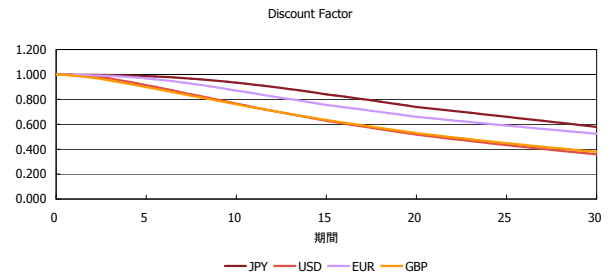
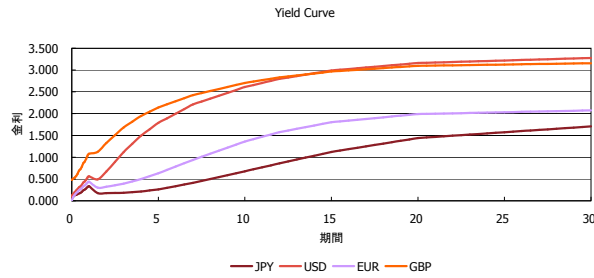
	日経225	前日比	TOPIX	前日比	JASDAQ	前日比	ダウ	前日比	S&P500	前日比	FT100	前日比
INDEX	15,216	155	1,263	-10	2,172	-10	17,100	123	1,972	18	6,749	11

出所：Bloombergよりかえてキャピタルマネジメントにて作成

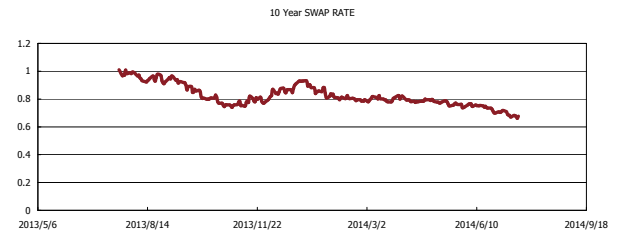
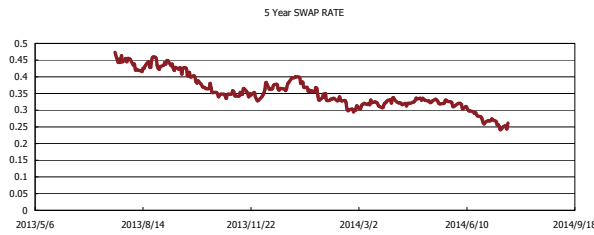
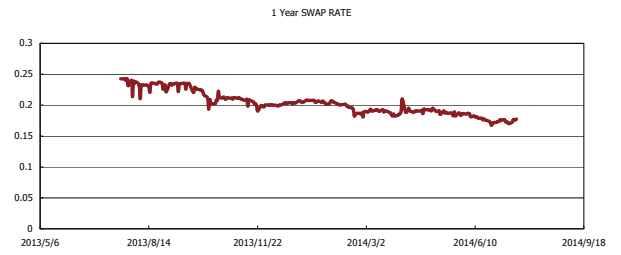
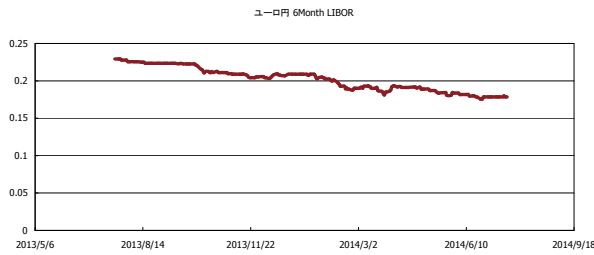


Kaede Market Report

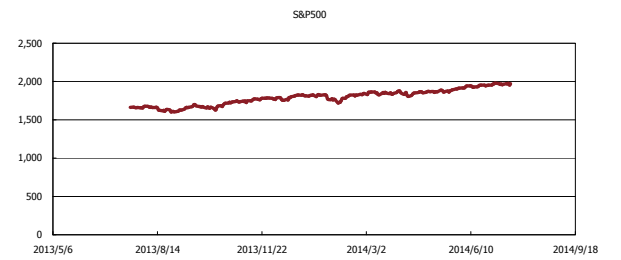
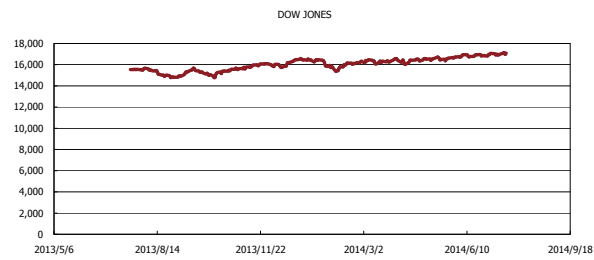
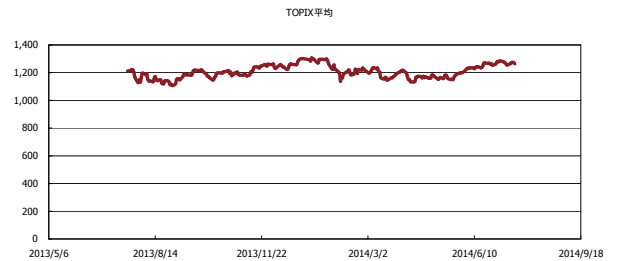
金利情報：Yield Curve



金利情報：ヒストリカル・データ



株価データ：ヒストリカル・データ



出所：Bloombergよりかえてキャピタルマネジメントにて作成