



## Kaede Market Report

## 金利情報

	ACT/360							
	JPY	前日比	USD	前日比	EUR	前日比	GBP	前日比
O/N	0.05286	0.00429	0.092	-0.0005	0.00429	0.00429	0.46875	0
1W	0.06286	0.00143	0.123	0	0.03786	0.01215	0.47625	0
1M	0.1	0	0.155	-0.00025	0.08929	0.00358	0.5	-0.00038
2M	0.12143	-0.00143	0.19765	0.00015	0.13857	0.00286	0.52588	0
3M	0.13143	-0.00143	0.2341	0.0015	0.17429	0	0.555	-0.00031
6M	0.17857	0	0.3288	0.0017	0.26429	0.00143	0.711	-0.00338
1Y	0.33143	0.00143	0.5536	-0.0025	0.43929	0.00072	1.06188	-0.0025

	ACT/365	
	JPY	前日比
O/N	-	-
1W	0.11091	0
1M	0.14636	0
2M	0.18	0
3M	0.21	0
4M	0.24	0
5M	0.27182	0
6M	0.3	0
9M	0.32	0
1Y	0.32	0

## Swap Rate

	JPY	前日比	USD	前日比	EUR	前日比	GBP	前日比
1Y	0.1665	-0.009	0.311	-0.001	0.306	-0.001	0.9022	-0.0112
18M	0.1705	-0.002	0.4895	-0.00515	0.314	0	1.116	-0.019
2Y	0.16875	-0.0025	0.668	-0.0093	0.33	0	1.3163	-0.0217
3Y	0.1775	-0.0025	1.105	-0.0145	0.397	-0.006	1.666	-0.026
4Y	0.20375	-0.00375	1.478	-0.02	0.5	-0.008	1.929	-0.026
5Y	0.25	-0.00375	1.7635	-0.0245	0.63	-0.012	2.1198	-0.0272
7Y	0.39625	-0.0075	2.18	-0.0255	0.932	-0.012	2.399	-0.028
10Y	0.665	-0.0075	2.575	-0.0235	1.352	-0.012	2.675	-0.03
12Y	0.84875	-0.00625	2.7575	-0.0215	1.567	-0.0115	2.8	-0.029
15Y	1.11125	-0.00875	2.9434	-0.0226	1.7915	-0.013	2.932	-0.0255
20Y	1.43125	-0.0075	3.1083	-0.0232	1.9805	-0.01	3.059	-0.0235
30Y	1.7	-0.00375	3.2175	-0.0226	2.066	-0.008	3.113	-0.02

## 無担コールロ/ノ

	当日	前日比
Bid	0.06	-0.0305
Ask	0.12	0.0295

## プライムレート

	当日	前日比
短ブラ	1.475	0
長ブラ	1.15	0

## 国債先物

	当日	前日比
10年先物	145.93	0.08

## 格付利回り情報：日本証券業協会

R&I	AAA	AA	A	BBB	BB
1Y		0.16	0.22	0.63	1.96
2Y		0.19	0.26	0.72	2.03
3Y		0.20	0.30	0.95	
4Y		0.25	0.35	0.94	
5Y		0.28	0.42	1.15	3.60
6Y		0.34	0.50	1.04	3.78
7Y		0.45	0.58	0.89	
8Y		0.53	0.70	0.69	
9Y		0.61	0.79	1.11	
10Y		0.70	1.00		
15Y		1.17	1.35	2.67	
20Y		1.81		3.13	

JCR	AAA	AA	A	BBB	BB
1Y	0.28	0.20	0.33	0.47	
2Y	0.14	0.24	0.35	0.68	
3Y	0.21	0.28	0.50	0.43	
4Y	0.23	0.31	0.54	0.47	
5Y	0.27	0.41	0.69	0.66	
6Y		0.46	0.74	0.80	
7Y	0.44	0.51	0.66	1.01	
8Y	0.52	0.65	0.64		
9Y	0.61	0.76	0.80	1.22	
10Y		1.01	0.91		
15Y	1.14	1.33	2.02		
20Y			3.13		

## 為替情報

	USD	EUR	JPY	GBP	CHF	CAD	AUD	NZD	HKD	NOK	SEK
SEK	6.84	9.20	6.74	11.65	7.58	6.37	6.46	5.94	0.88	1.10	1.00
NOK	6.20	8.34	6.11	10.56	6.87	5.77	5.86	5.38	0.80	1.00	0.91
HKD	7.75	10.43	7.64	13.20	8.59	7.22	7.33	6.73	1.00	1.25	1.13
NZD	1.15	1.55	0.01	1.96	1.28	1.07	1.09	1.00	0.15	0.19	0.17
AUD	1.06	1.42	1.04	1.80	1.17	0.99	1.00	0.92	0.14	0.17	0.15
CAD	1.07	1.45	1.06	1.83	1.19	1.00	1.01	0.93	0.14	0.17	0.16
CHF	0.90	1.22	0.89	1.54	1.00	0.84	0.85	0.78	0.12	0.15	0.13
GBP	0.59	0.79	0.58	1.00	0.65	0.55	0.55	0.51	0.08	0.09	0.09
JPY	101.48	136.62	1.00	172.87	112.44	94.50	95.91	88.15	13.09	16.37	14.84
EUR	0.74	1.00	0.73	1.27	0.82	0.69	0.70	0.65	0.10	0.12	0.11
USD	1.00	1.35	0.99	1.70	1.11	0.93	0.95	0.87	0.13	0.16	0.15

\*100

## 株式情報

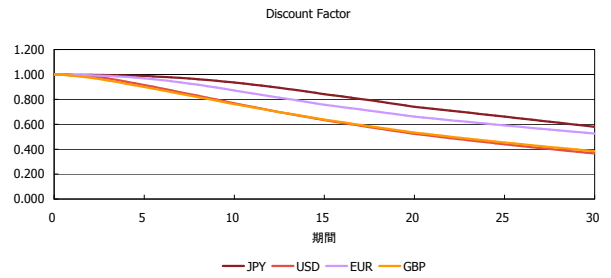
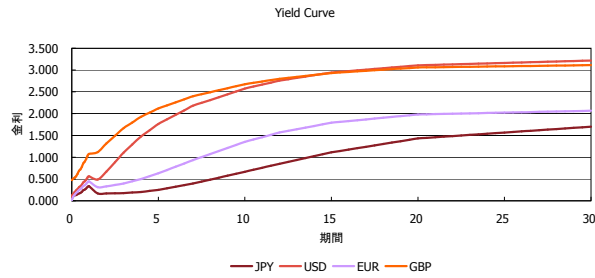
INDEX	日経225	前日比	TOPIX	前日比	JASDAQ	前日比	ダウ	前日比	S&P500	前日比	FT100	前日比
	15,329	15	1,272	-1	2,198	11	17,087	-27	1,981	6	6,798	3

出所：Bloombergよりかえてキャピタルマネジメントにて作成

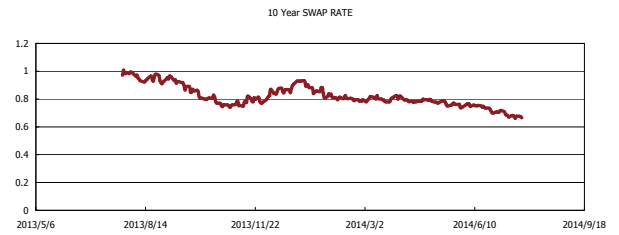
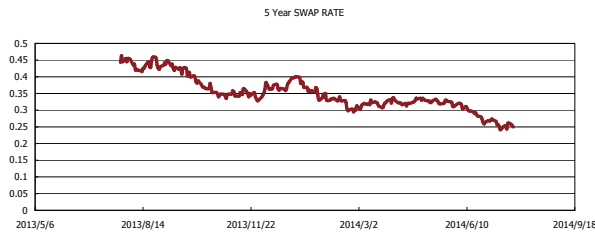
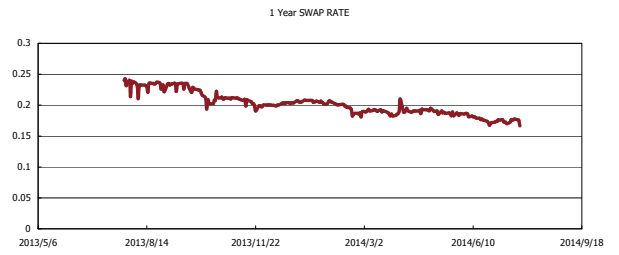
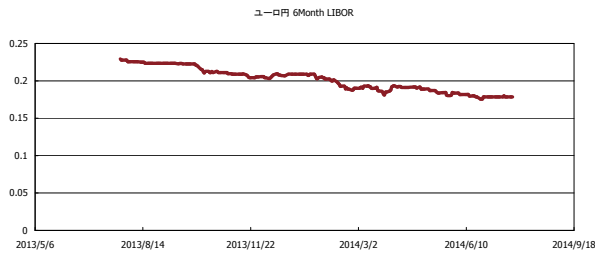


# Kaede Market Report

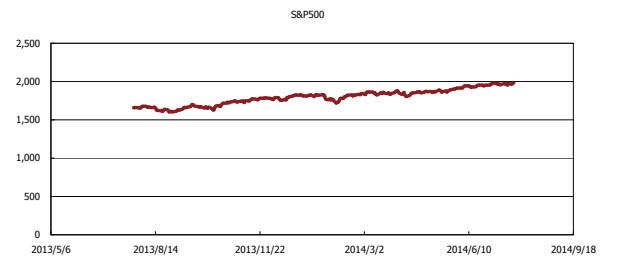
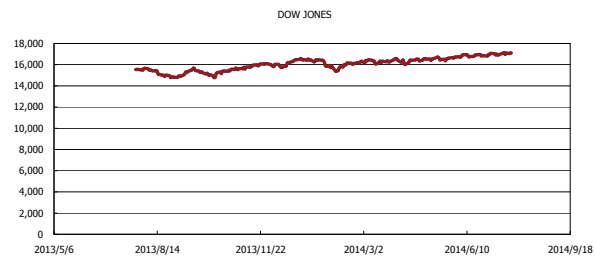
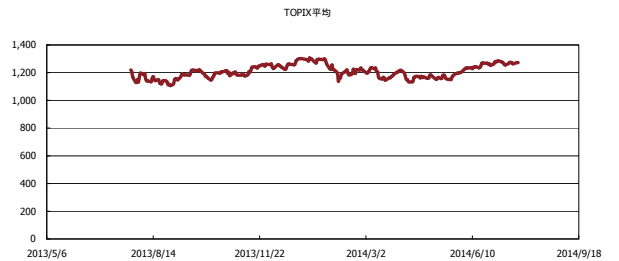
## 金利情報：Yield Curve



## 金利情報：ヒストリカル・データ



## 株価データ：ヒストリカル・データ



出所：Bloombergよりかえてキャピタルマネジメントにて作成