



Kaede Market Report

金利情報

LIBOR	ACT/360							
	JPY	前日比	USD	前日比	EUR	前日比	GBP	前日比
O/N	0.05286	0	0.0913	-0.0007	0.00643	0.00214	0.46875	0
1W	0.06429	0.00143	0.12325	0.00025	0.04786	0.01	0.48156	0.00531
1M	0.1	0	0.15425	-0.00075	0.09143	0.00214	0.49563	-0.00437
2M	0.12071	-0.00072	0.1975	-0.00015	0.14	0.00143	0.52575	-0.00013
3M	0.13	-0.00143	0.2351	0.001	0.17857	0.00428	0.55563	0.00063
6M	0.17857	0	0.3291	0.0003	0.26429	0	0.71531	0.00431
1Y	0.33857	0.00714	0.5571	0.0035	0.44357	0.00428	1.07	0.00812

TIBOR	ACT/365	
	JPY	前日比
O/N	-	-
1W	0.11091	0
1M	0.14636	0
2M	0.18	0
3M	0.21	0
4M	0.24	0
5M	0.27182	0
6M	0.3	0
9M	0.32	0
1Y	0.32	0

Swap Rate

Swap Rate	ACT/360							
	JPY	前日比	USD	前日比	EUR	前日比	GBP	前日比
1Y	0.1755	0.009	0.317	0.006	0.3105	0.0045	0.9146	0.0124
18M	0.1705	0	0.50625	0.01675	0.3185	0.0045	1.14	0.024
2Y	0.16875	0	0.6955	0.0275	0.3375	0.0075	1.349	0.0327
3Y	0.17875	0.00125	1.1469	0.0419	0.4125	0.0155	1.707	0.041
4Y	0.20375	0	1.5331	0.0551	0.52	0.02	1.976	0.047
5Y	0.24875	-0.00125	1.8248	0.0613	0.6545	0.0245	2.1728	0.053
7Y	0.3925	-0.00375	2.245	0.065	0.9605	0.0285	2.452	0.053
10Y	0.65625	-0.00875	2.64	0.065	1.3865	0.0345	2.7275	0.0525
12Y	0.8375	-0.01125	2.82	0.0625	1.6	0.033	2.849	0.049
15Y	1.09875	-0.0125	3.0065	0.0631	1.8265	0.035	2.978	0.046
20Y	1.4175	-0.01375	3.17	0.0617	2.0135	0.033	3.097	0.038
30Y	1.68375	-0.01625	3.2774	0.0599	2.0995	0.0335	3.138	0.025

無担コールロ/ノ		
	当日	前日比
Bid	0.063	-0.03001
Ask	0.12	0.02699

プライムレート		
	当日	前日比
短ブラ	1.475	0
長ブラ	1.15	0

国債先物		
	当日	前日比
10年先物	146	0.07

格付利回り情報：日本証券業協会

R&I	R&I				
	AAA	AA	A	BBB	BB
1Y		0.16	0.22	0.63	1.96
2Y		0.19	0.26	0.72	2.03
3Y		0.20	0.30	0.95	
4Y		0.25	0.35	0.94	
5Y		0.28	0.41	1.15	3.60
6Y		0.34	0.49	1.03	3.77
7Y		0.44	0.58	0.88	
8Y		0.53	0.69	0.68	
9Y		0.60	0.78	1.10	
10Y		0.69	0.99		
15Y		1.16	1.34	2.66	
20Y		1.79		3.11	

JCR	JCR				
	AAA	AA	A	BBB	BB
1Y	0.28	0.20	0.33	0.47	
2Y	0.14	0.24	0.35	0.68	
3Y	0.21	0.28	0.49	0.43	
4Y	0.23	0.31	0.54	0.46	
5Y	0.26	0.41	0.69	0.66	
6Y		0.46	0.74	0.80	
7Y	0.43	0.51	0.66	1.01	
8Y	0.51	0.64	0.64		
9Y	0.60	0.75	0.80	1.20	
10Y		0.96	0.90		
15Y	1.13	1.32	2.01		
20Y			3.11		

為替情報

	USD	EUR	JPY	GBP	CHF	CAD	AUD	NZD	HKD	NOK	SEK
SEK	6.83	9.20	6.71	11.60	7.57	6.36	6.43	5.87	0.88	1.10	1.00
NOK	6.21	8.36	6.09	10.54	6.88	5.77	5.84	5.33	0.80	1.00	0.91
HKD	7.75	10.44	7.61	13.16	8.59	7.21	7.30	6.65	1.00	1.25	1.13
NZD	1.16	1.57	0.01	1.98	1.29	1.08	1.10	1.00	0.15	0.19	0.17
AUD	1.06	1.43	1.04	1.80	1.18	0.99	1.00	0.91	0.14	0.17	0.16
CAD	1.07	1.45	1.06	1.83	1.19	1.00	1.01	0.92	0.14	0.17	0.16
CHF	0.90	1.22	0.89	1.53	1.00	0.84	0.85	0.77	0.12	0.15	0.13
GBP	0.59	0.79	0.58	1.00	0.65	0.55	0.55	0.51	0.08	0.09	0.09
JPY	101.83	137.17	1.00	172.93	112.84	94.75	95.89	87.43	13.14	16.41	14.90
EUR	0.74	1.00	0.73	1.26	0.82	0.69	0.70	0.64	0.10	0.12	0.11
USD	1.00	1.35	0.98	1.70	1.11	0.93	0.94	0.86	0.13	0.16	0.15

*100

株式情報

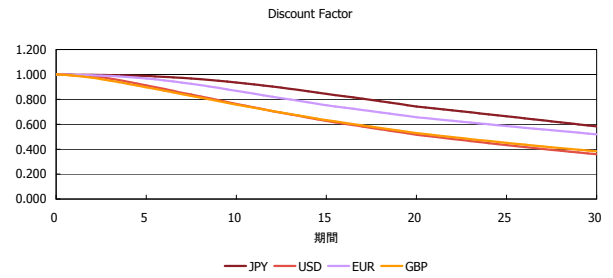
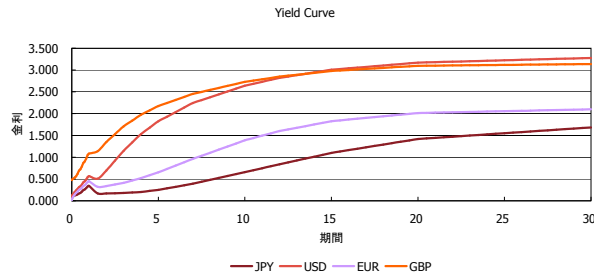
	日経225	前日比	TOPIX	前日比	JASDAQ	前日比	ダウ	前日比	S&P500	前日比	FT100	前日比
INDEX	15,284	44	1,270	-3	2,201	3	17,084	-3	1,981	-0	6,821	23

出所：Bloombergよりかえてキャピタルマネジメントにて作成

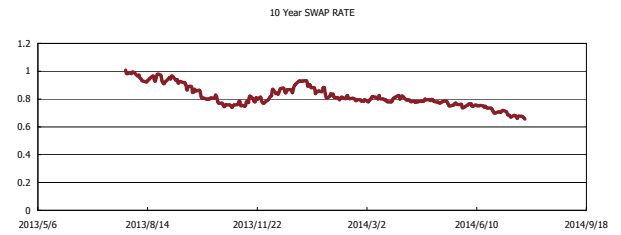
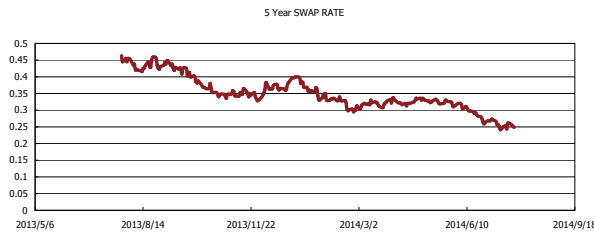
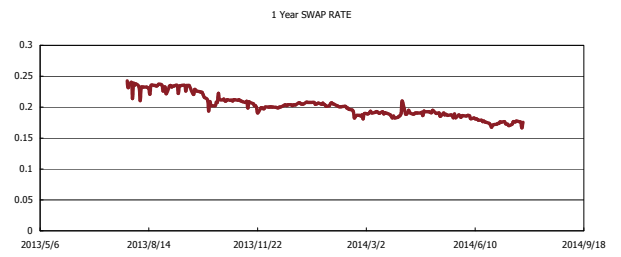
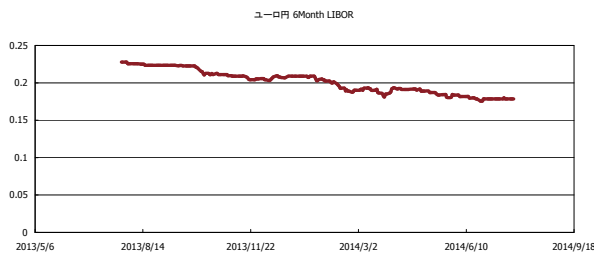


Kaede Market Report

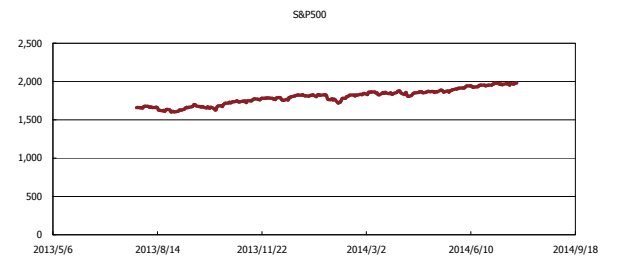
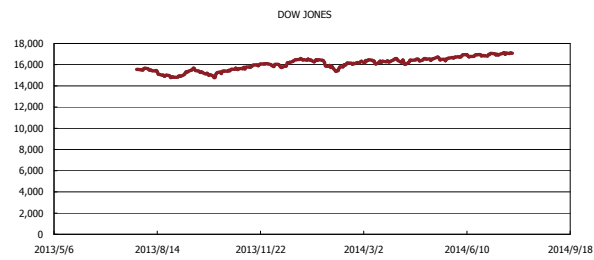
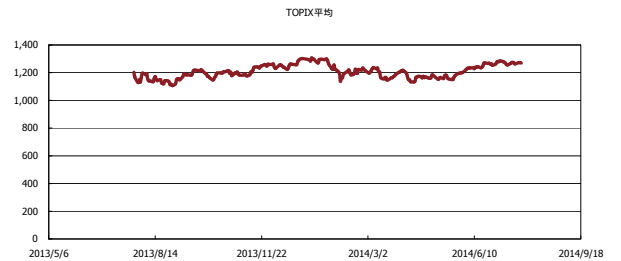
金利情報：Yield Curve



金利情報：ヒストリカル・データ



株価データ：ヒストリカル・データ



出所：Bloombergよりかえてキャピタルマネジメントにて作成