



Kaede Market Report

金利情報

	JPY		USD		EUR		GBP	
	前日比	前日比	前日比	前日比	前日比	前日比	前日比	
O/N	0.05643	0.00357	0.0915	0.0002	0.005	-0.00143	0.46875	0
1W	0.06429	0	0.122	-0.00125	0.04786	0	0.48063	-0.00093
1M	0.09857	-0.00143	0.156	0.00175	0.09143	0	0.49563	0
2M	0.12071	0	0.19725	-0.00025	0.14	0	0.52525	-0.0005
3M	0.13	0	0.2341	-0.001	0.17786	-0.00071	0.55813	0.0025
6M	0.17857	0	0.3281	-0.001	0.26357	-0.00072	0.71656	0.00125
1Y	0.33714	-0.00143	0.5601	0.003	0.44357	0	1.0675	-0.0025

ACT/360

	JPY	
	前日比	前日比
O/N	-	-
1W	0.11091	0
1M	0.14636	0
2M	0.18	0
3M	0.21	0
4M	0.24	0
5M	0.27182	0
6M	0.3	0
9M	0.32	0
1Y	0.32	0

Swap Rate

	JPY		USD		EUR		GBP	
	前日比	前日比	前日比	前日比	前日比	前日比	前日比	
1Y	0.1775	0.002	0.3203	0.0033	0.304	-0.0065	0.9124	-0.0022
18M	0.1755	0.005	0.5084	0.00215	0.309	-0.0095	1.127	-0.013
2Y	0.175	0.00625	0.6965	0.001	0.3305	-0.007	1.331	-0.018
3Y	0.185	0.00625	1.1455	-0.0014	0.3983	-0.0142	1.6848	-0.0222
4Y	0.21125	0.0075	1.5236	-0.0095	0.502	-0.018	1.946	-0.03
5Y	0.255	0.00625	1.8103	-0.0145	0.63	-0.0245	2.136	-0.0368
7Y	0.4025	0.01	2.217	-0.028	0.932	-0.0285	2.415	-0.037
10Y	0.66625	0.01	2.599	-0.041	1.3505	-0.036	2.6875	-0.04
12Y	0.8475	0.01	2.774	-0.046	1.565	-0.035	2.812	-0.037
15Y	1.11375	0.015	2.9548	-0.0517	1.789	-0.0375	2.9423	-0.0357
20Y	1.435	0.0175	3.1161	-0.0539	1.9775	-0.036	3.066	-0.031
30Y	1.69875	0.015	3.219	-0.0584	2.062	-0.0375	3.116	-0.022

無担コール/O/N

	当日	前日比
Bid	0.06685	-0.02465
Ask	0.121	0.0295

プライムレート

	当日	前日比
短ブラ	1.475	0
長ブラ	1.15	0

国債先物

	当日	前日比
10年先物	145.91	-0.09

格付利回り情報：日本証券業協会

R&I	AAA	AA	A	BBB	BB
1Y		0.16	0.23	0.63	1.95
2Y		0.19	0.26	0.73	2.03
3Y		0.20	0.30	0.95	
4Y		0.25	0.36	0.94	
5Y		0.28	0.42	1.19	3.61
6Y		0.34	0.49	0.97	3.78
7Y		0.45	0.58	0.89	
8Y		0.53	0.69	0.69	
9Y		0.60	0.79	1.10	
10Y		0.69	0.99		
15Y		1.16	1.34	2.66	
20Y		1.77		3.10	

JCR

	AAA	AA	A	BBB	BB
1Y	0.30	0.20	0.33	0.47	
2Y	0.14	0.24	0.35	0.69	
3Y	0.21	0.28	0.49	0.43	
4Y	0.23	0.31	0.54	0.47	
5Y	0.26	0.41	0.71	0.66	
6Y		0.46	0.72	0.80	
7Y	0.44	0.52	0.67	1.02	
8Y	0.52	0.64	0.64		
9Y	0.61	0.76	0.80	1.21	
10Y		1.00	1.03		
15Y	1.13	1.33	2.01		
20Y			3.10		

為替情報

	USD	EUR	JPY	GBP	CHF	CAD	AUD	NZD	HKD	NOK	SEK
SEK	6.82	9.16	6.70	11.57	7.54	6.31	6.41	5.83	0.88	1.10	1.00
NOK	6.22	8.35	6.11	10.55	6.88	5.75	5.85	5.32	0.80	1.00	0.91
HKD	7.75	10.41	7.61	13.15	8.57	7.17	7.29	6.63	1.00	1.25	1.14
NZD	1.17	1.57	0.01	1.98	1.29	1.08	1.10	1.00	0.15	0.19	0.17
AUD	1.06	1.43	1.04	1.80	1.18	0.98	1.00	0.91	0.14	0.17	0.16
CAD	1.08	1.45	1.06	1.83	1.20	1.00	1.02	0.92	0.14	0.17	0.16
CHF	0.90	1.21	0.89	1.54	1.00	0.84	0.85	0.77	0.12	0.15	0.13
GBP	0.59	0.79	0.58	1.00	0.65	0.55	0.55	0.50	0.08	0.09	0.09
JPY	101.83	136.75	1.00	172.79	112.56	94.17	95.77	87.06	13.14	16.37	14.94
EUR	0.74	1.00	0.73	1.26	0.82	0.69	0.70	0.64	0.10	0.12	0.11
USD	1.00	1.34	0.98	1.70	1.11	0.92	0.94	0.86	0.13	0.16	0.15

*100

株式情報

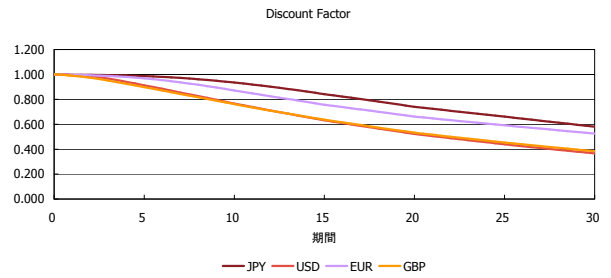
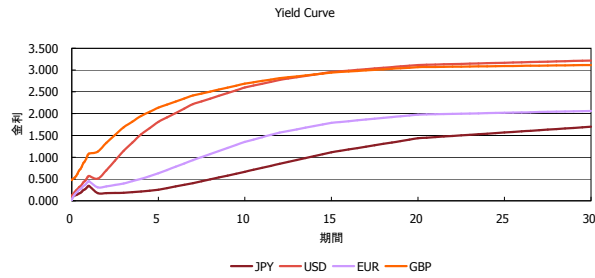
INDEX	日経225	前日比	TOPIX	前日比	JASDAQ	前日比	ダウ	前日比	S&P500	前日比	FT100	前日比
	15,458	-173	1,281	11	2,215	14	16,961	-123	1,971	-9	6,792	-30

出所：Bloombergよりかえてキャピタルマネジメントにて作成

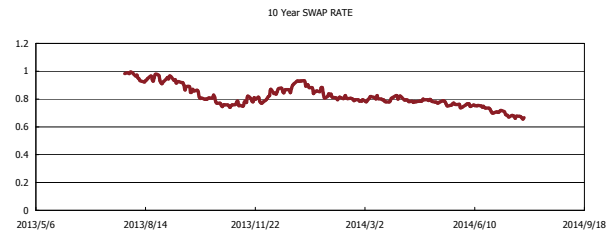
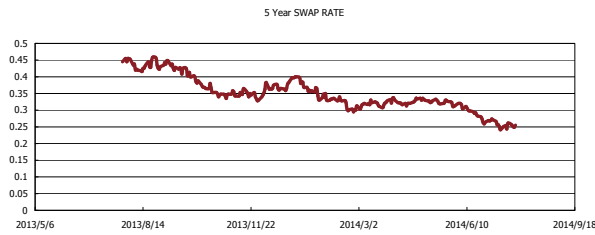
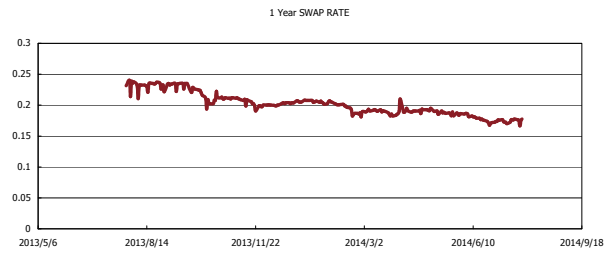
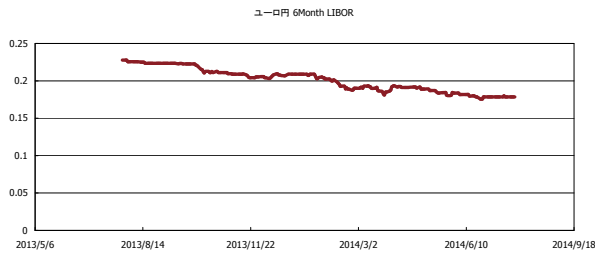


Kaede Market Report

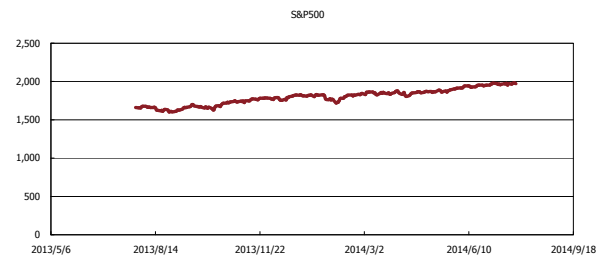
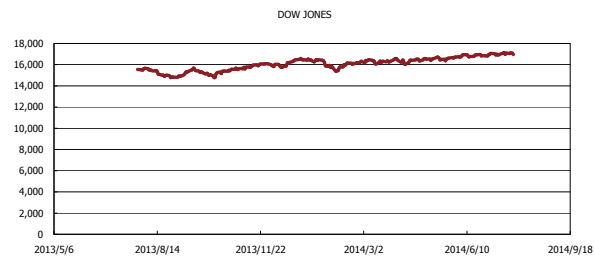
金利情報：Yield Curve



金利情報：ヒストリカル・データ



株価データ：ヒストリカル・データ



出所：Bloombergよりかえてキャピタルマネジメントにて作成