



Kaede Market Report

金利情報

	LIBOR				ACT/360			
	JPY	前日比	USD	前日比	EUR	前日比	GBP	前日比
O/N	0.05786	0.00143	0.0907	-0.0008	0.00286	-0.00214	0.46875	0
1W	0.06286	-0.00143	0.12175	-0.00025	0.04214	-0.00572	0.47688	-0.00375
1M	0.09429	-0.00428	0.155	-0.001	0.09	-0.00143	0.49563	0
2M	0.12071	0	0.19725	0	0.13929	-0.00071	0.52681	0.00156
3M	0.13	0	0.2361	0.002	0.17643	-0.00143	0.55825	0.00012
6M	0.17857	0	0.3288	0.0007	0.26286	-0.00071	0.71688	0.00032
1Y	0.33714	0	0.5636	0.0035	0.44357	0	1.065	-0.0025

	TBOR		ACT/365	
	JPY	前日比	JPY	前日比
O/N	-	-	-	-
1W	0.11091	0	-	-
1M	0.14636	0	-	-
2M	0.18	0	-	-
3M	0.21	0	-	-
4M	0.24	0	-	-
5M	0.27182	0	-	-
6M	0.3	0	-	-
9M	0.32	0	-	-
1Y	0.32	0	-	-

Swap Rate

	JPY	前日比	USD	前日比	EUR	前日比	GBP	前日比
1Y	0.17688	-0.00062	0.327	0.0067	0.3065	0.0025	0.9178	0.0054
18M	0.1745	-0.001	0.51675	0.00835	0.3135	0.0045	1.141	0.014
2Y	0.17625	0.00125	0.7065	0.01	0.3335	0.003	1.3445	0.0135
3Y	0.185	0	1.159	0.0135	0.4071	0.0088	1.7	0.0152
4Y	0.21	-0.00125	1.5373	0.0137	0.508	0.006	1.959	0.013
5Y	0.255	0	1.8241	0.0138	0.6365	0.0065	2.148	0.012
7Y	0.39938	-0.00312	2.2295	0.0125	0.9305	-0.0015	2.423	0.008
10Y	0.6625	-0.00375	2.6095	0.0105	1.3445	-0.006	2.6943	0.0068
12Y	0.84375	-0.00375	2.783	0.009	1.5545	-0.0105	2.8185	0.0065
15Y	1.10688	-0.00687	2.962	0.0072	1.7725	-0.0165	2.9503	0.008
20Y	1.42688	-0.00812	3.121	0.0049	1.9555	-0.022	3.073	0.007
30Y	1.69375	-0.005	3.223	0.004	2.0385	-0.0235	3.121	0.005

無担コールロ/N		
	当日	前日比
Bid	0.068	-0.02543
Ask	0.12	0.02657

プライムレート		
	当日	前日比
短ブラ	1.475	0
長ブラ	1.15	0

国債先物		
	当日	前日比
10年先物	145.97	0.06

格付利回り情報：日本証券業協会

R&I	AAA	AA	A	BBB	BB
1Y		0.16	0.23	0.63	1.85
2Y		0.19	0.26	0.75	1.93
3Y		0.20	0.31	0.94	
4Y		0.25	0.36	0.92	
5Y		0.28	0.42	1.19	3.60
6Y		0.34	0.49	0.96	3.70
7Y		0.44	0.58	0.89	
8Y		0.53	0.68	0.68	
9Y		0.60	0.79	1.09	
10Y		0.69	0.99		
15Y		1.16	1.33	2.66	
20Y		1.76		3.10	

JCR	AAA	AA	A	BBB	BB
1Y	0.30	0.20	0.33	0.46	
2Y	0.15	0.24	0.36	0.67	
3Y	0.21	0.28	0.51	0.43	
4Y	0.23	0.32	0.52	0.47	
5Y	0.26	0.41	0.72	0.66	
6Y		0.45	0.71	0.80	
7Y	0.43	0.51	0.66	1.01	
8Y	0.51	0.63	0.64		
9Y	0.60	0.76	0.81	1.20	
10Y		1.01	0.89		
15Y	1.13	1.32	2.01		
20Y			3.10		

為替情報

	USD	EUR	JPY	GBP	CHF	CAD	AUD	NZD	HKD	NOK	SEK
SEK	6.83	9.19	6.71	11.61	7.56	6.33	6.43	5.84	0.88	1.10	1.00
NOK	6.23	8.37	6.11	10.58	6.89	5.76	5.86	5.32	0.80	1.00	0.91
HKD	7.75	10.42	7.61	13.17	8.58	7.17	7.29	6.62	1.00	1.24	1.13
NZD	1.17	1.57	0.01	1.99	1.29	1.08	1.10	1.00	0.15	0.19	0.17
AUD	1.06	1.43	1.04	1.81	1.18	0.98	1.00	0.91	0.14	0.17	0.16
CAD	1.08	1.45	1.06	1.84	1.20	1.00	1.02	0.92	0.14	0.17	0.16
CHF	0.90	1.21	0.89	1.54	1.00	0.84	0.85	0.77	0.12	0.15	0.13
GBP	0.59	0.79	0.58	1.00	0.65	0.54	0.55	0.50	0.08	0.09	0.09
JPY	101.84	136.88	1.00	173.01	112.69	94.27	95.81	87.04	13.14	16.36	14.90
EUR	0.74	1.00	0.73	1.26	0.82	0.69	0.70	0.64	0.10	0.12	0.11
USD	1.00	1.34	0.98	1.70	1.11	0.93	0.94	0.85	0.13	0.16	0.15

*100

株式情報

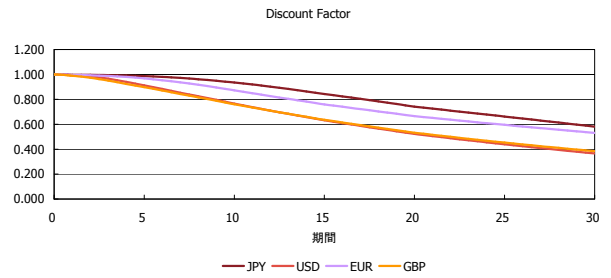
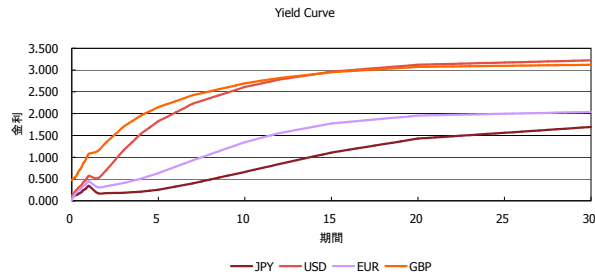
INDEX	日経225	前日比	TOPIX	前日比	JASDAQ	前日比	ダウ	前日比	S&P500	前日比	FT100	前日比
	15,529	-72	1,286	5	2,221	6	16,983	22	1,973	2	6,788	-3

出所：Bloombergよりかえてキャピタルマネジメントにて作成

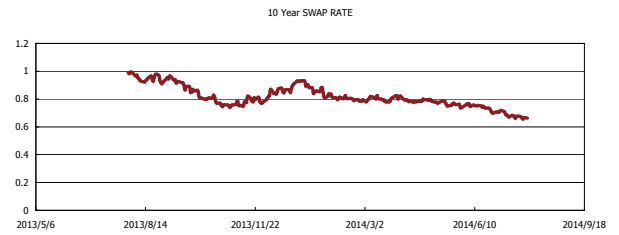
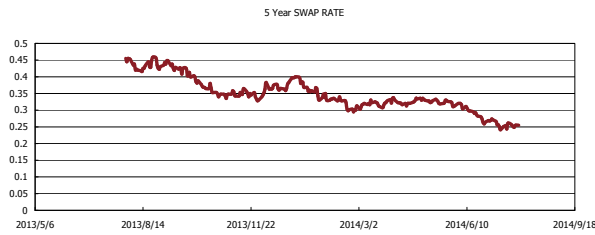
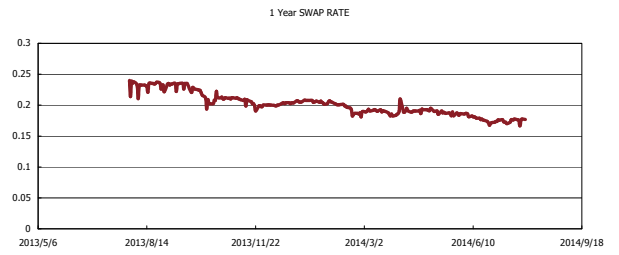
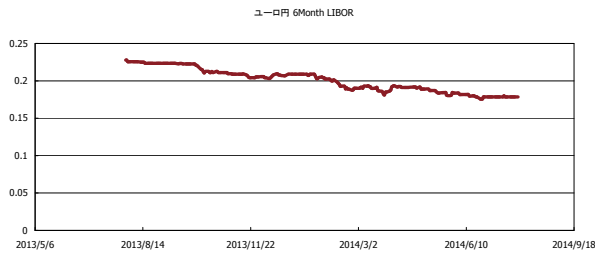


Kaede Market Report

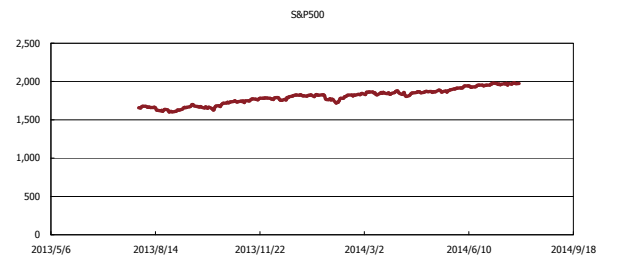
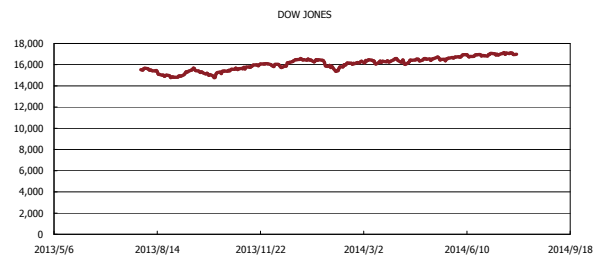
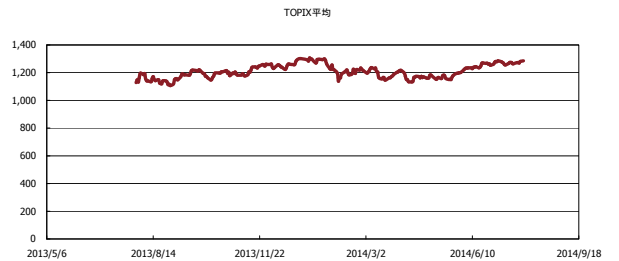
金利情報：Yield Curve



金利情報：ヒストリカル・データ



株価データ：ヒストリカル・データ



出所：Bloombergよりかえてキャピタルマネジメントにて作成