



Kaede Market Report

金利情報

LIBOR	ACT/360							
	JPY	前日比	USD	前日比	EUR	前日比	GBP	前日比
O/N	0.05571	-0.00215	0.0911	0.0004	0.00143	-0.00143	0.46875	0
1W	0.06286	0	0.12225	0.0005	0.04143	-0.00071	0.47688	0
1M	0.09429	0	0.155	0	0.08929	-0.00071	0.49563	0
2M	0.12071	0	0.197	-0.00025	0.14	0.00071	0.52731	0.0005
3M	0.13	0	0.2371	0.001	0.18071	0.00428	0.55838	0.00013
6M	0.17857	0	0.33	0.0012	0.26429	0.00143	0.71844	0.00156
1Y	0.33714	0	0.5646	0.001	0.44429	0.00072	1.0675	0.0025

TIBOR	ACT/365	
	JPY	前日比
O/N	-	-
1W	0.11091	0
1M	0.14636	0
2M	0.18	0
3M	0.21	0
4M	0.24	0
5M	0.27182	0
6M	0.3	0
9M	0.32	0
1Y	0.32	0

Swap Rate

Swap Rate	ACT/360							
	JPY	前日比	USD	前日比	EUR	前日比	GBP	前日比
1Y	0.1775	0.00062	0.3318	0.0048	0.304	-0.0025	0.9157	-0.0021
18M	0.1755	0.001	0.52385	0.0071	0.313	-0.0005	1.135	-0.006
2Y	0.1755	-0.00075	0.7159	0.0094	0.333	-0.0005	1.3395	-0.005
3Y	0.1855	0.0005	1.1705	0.0115	0.402	-0.0051	1.6965	-0.0035
4Y	0.2105	0.0005	1.552	0.0147	0.5025	-0.0055	1.9503	-0.0087
5Y	0.2555	0.0005	1.838	0.0139	0.627	-0.0095	2.132	-0.016
7Y	0.3925	-0.00688	2.2363	0.0068	0.9145	-0.016	2.4013	-0.0217
10Y	0.6605	-0.002	2.61	0.0005	1.3215	-0.023	2.667	-0.0273
12Y	0.84125	-0.0025	2.7818	-0.0012	1.526	-0.0285	2.791	-0.0275
15Y	1.1065	-0.00038	2.9598	-0.0022	1.7405	-0.032	2.926	-0.0243
20Y	1.4265	-0.00038	3.117	-0.004	1.921	-0.0345	3.05	-0.023
30Y	1.6955	0.00175	3.2185	-0.0045	2.0015	-0.037	3.1015	-0.0195

無担コール/O/N		
	当日	前日比
Bid	0.062	-0.032
Ask	0.12	0.026

プライムレート		
	当日	前日比
短ブラ	1.475	0
長ブラ	1.15	0

国債先物		
	当日	前日比
10年先物	145.99	0.02

格付利回り情報：日本証券業協会

R&I	格付					
	AAA	AA	A	BBB	BB	
1Y		0.16	0.23	0.63	1.90	
2Y		0.19	0.26	0.76		
3Y		0.20	0.31	0.95		
4Y		0.25	0.36	0.92		
5Y		0.28	0.41	1.19	3.60	
6Y		0.33	0.49	0.96	3.69	
7Y		0.44	0.57	0.89		
8Y		0.53	0.68	0.68		
9Y		0.60	0.79	1.09		
10Y		0.69	0.98			
15Y		1.16	1.34	2.64		
20Y		1.81		3.08		

JCR	格付					
	AAA	AA	A	BBB	BB	
1Y	0.27	0.20	0.33	0.50		
2Y	0.15	0.24	0.37	0.59		
3Y	0.21	0.28	0.51	0.43		
4Y	0.23	0.32	0.52	0.47		
5Y	0.26	0.40	0.72	0.66		
6Y		0.45	0.71	0.80		
7Y	0.43	0.52	0.65	1.01		
8Y	0.51	0.63	0.63			
9Y	0.60	0.76	0.81	1.20		
10Y		1.01	0.87	0.86		
15Y	1.13	1.32	2.00			
20Y			3.08			

為替情報

	USD	EUR	JPY	GBP	CHF	CAD	AUD	NZD	HKD	NOK	SEK
SEK	6.85	9.19	6.71	11.61	7.55	6.31	6.43	5.83	0.88	1.10	1.00
NOK	6.25	8.38	6.12	10.58	6.89	5.76	5.86	5.31	0.81	1.00	0.91
HKD	7.75	10.39	7.59	13.13	8.55	7.14	7.27	6.59	1.00	1.24	1.13
NZD	1.18	1.58	0.01	1.99	1.30	1.08	1.10	1.00	0.15	0.19	0.17
AUD	1.07	1.43	1.04	1.80	1.17	0.98	1.00	0.91	0.14	0.17	0.16
CAD	1.09	1.46	1.06	1.84	1.20	1.00	1.02	0.92	0.14	0.17	0.16
CHF	0.91	1.22	0.89	1.54	1.00	0.84	0.85	0.77	0.12	0.15	0.13
GBP	0.59	0.79	0.58	1.00	0.65	0.54	0.55	0.50	0.08	0.09	0.09
JPY	102.14	136.98	1.00	173.01	112.63	94.10	95.86	86.85	13.18	16.35	14.91
EUR	0.75	1.00	0.73	1.26	0.82	0.69	0.70	0.63	0.10	0.12	0.11
USD	1.00	1.34	0.98	1.69	1.10	0.92	0.94	0.85	0.13	0.16	0.15

*100

株式情報

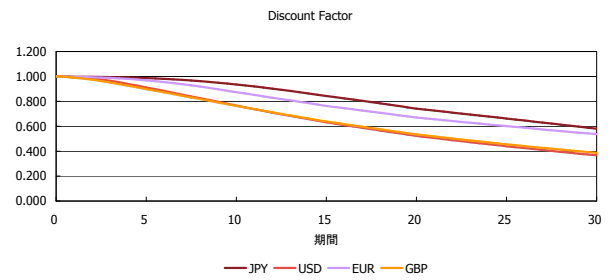
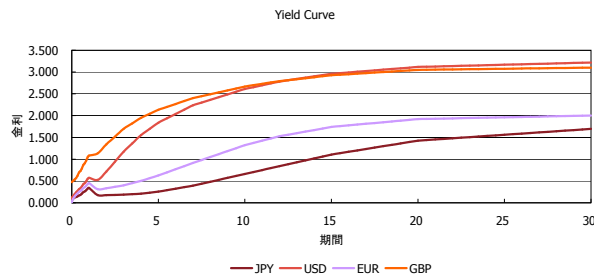
	日経225	前日比	TOPIX	前日比	JASDAQ	前日比	ダウ	前日比	S&P500	前日比	FT100	前日比
INDEX	15,618	-89	1,290	4	2,229	8	16,912	-70	1,963	-10	6,808	20

出所：Bloombergよりかえてキャピタルマネジメントにて作成

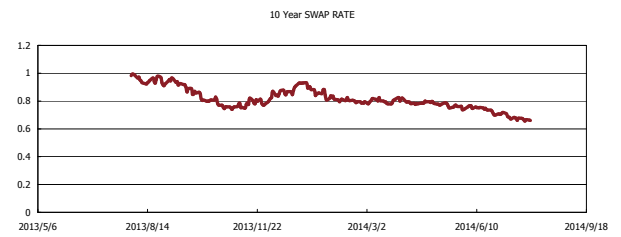
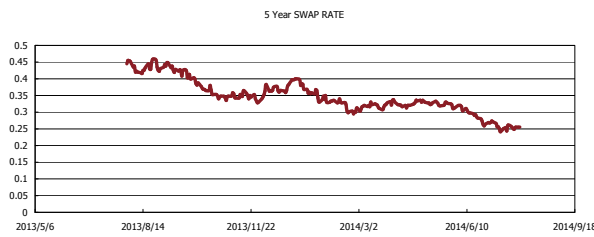
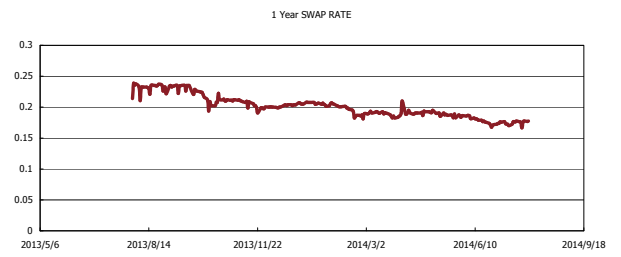
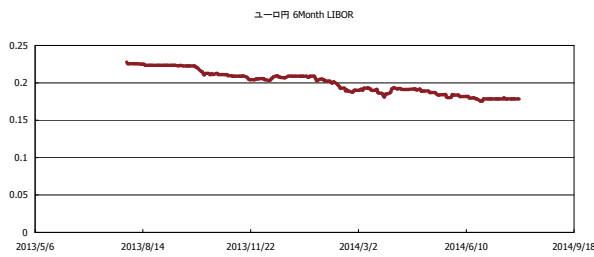


Kaede Market Report

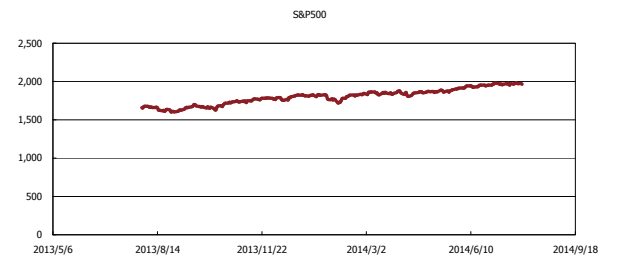
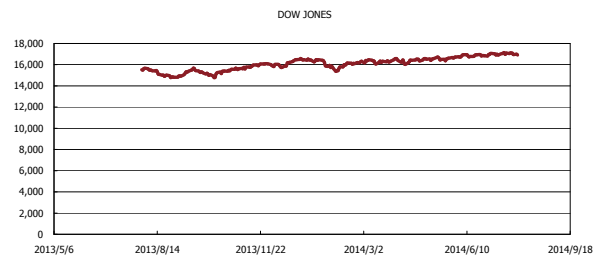
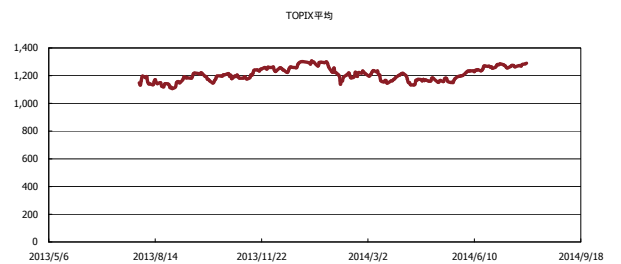
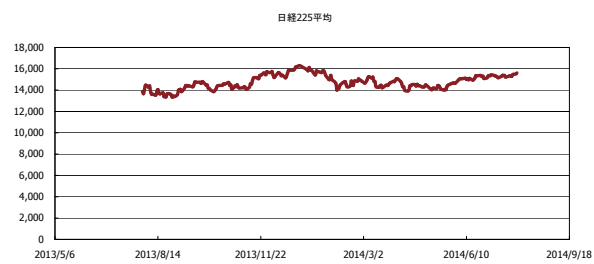
金利情報：Yield Curve



金利情報：ヒストリカル・データ



株価データ：ヒストリカル・データ



出所：Bloombergよりかえてキャピタルマネジメントにて作成