



Kaede Market Report

金利情報

LIBOR	ACT/360							
	JPY	前日比	USD	前日比	EUR	前日比	GBP	前日比
O/N	0.05643	-0.00143	0.0865	-0.0045	0.12071	0.12	0.475	0.00125
1W	0.06714	0.00143	0.12325	0	0.03143	0	0.48031	0
1M	0.09357	-0.00072	0.156	0.0002	0.08857	-0.00143	0.501	0.0025
2M	0.11786	-0.00143	0.1985	0	0.14	0	0.52744	0
3M	0.13	0	0.2391	-0.0005	0.17714	0.00143	0.55963	0.0005
6M	0.17786	-0.00071	0.3345	0.002	0.26714	0	0.71338	-0.00231
1Y	0.34286	0.00215	0.5796	0.011	0.445	0.00071	1.06838	0

TBOR	ACT/365	
	JPY	前日比
O/N	-	-
1W	0.11091	0
1M	0.14636	0
2M	0.18	0
3M	0.21	0
4M	0.24	0
5M	0.27182	0
6M	0.3	0
9M	0.32	0
1Y	0.32	0

Swap Rate

Swap Rate	ACT/360							
	JPY	前日比	USD	前日比	EUR	前日比	GBP	前日比
1Y	0.179	0.0015	0.341	-0.0099	0.308	0.0025	0.916	-0.0047
18M	0.1755	0	0.5375	-0.0161	0.314	-0.0025	1.137	-0.013
2Y	0.1725	-0.00375	0.734	-0.0223	0.336	-0.004	1.3475	-0.013
3Y	0.18375	-0.00375	1.201	-0.021	0.4075	-0.0035	1.7098	-0.0102
4Y	0.21438	0.00063	1.5945	-0.016	0.5145	-0.0075	1.979	-0.0045
5Y	0.2575	-0.0025	1.8861	-0.0135	0.6506	-0.0109	2.174	-0.0025
7Y	0.40188	0.00625	2.303	0.0002	0.951	-0.0125	2.4475	-0.001
10Y	0.66375	-0.00125	2.6895	0.0122	1.373	-0.0075	2.7118	-0.0075
12Y	0.84625	-0.00125	2.8615	0.0137	1.5865	-0.001	2.8315	-0.0095
15Y	1.11188	0.0075	3.0355	0.0133	1.8105	0.005	2.9565	-0.0148
20Y	1.43438	0.00875	3.1885	0.0125	1.979	-0.0095	3.065	-0.0228
30Y	1.7	-0.00125	3.2845	0.0105	2.073	-0.0005	3.0915	-0.0328

無担コール/O/N		
	当日	前日比
Bid	0.068	-0.023
Ask	0.12	0.029

プライムレート		
	当日	前日比
短ブラ	1.475	0
長ブラ	1.15	0

国債先物		
	当日	前日比
10年先物	145.92	-0.06

格付利回り情報：日本証券業協会

R&I	AAA	AA	A	BBB	BB
1Y		0.16	0.23	0.66	1.90
2Y		0.19	0.26	0.72	
3Y		0.20	0.31	0.87	
4Y		0.25	0.35	0.83	
5Y		0.29	0.41	1.14	3.55
6Y		0.34	0.48	0.78	3.66
7Y		0.44	0.57	1.05	
8Y		0.54	0.69	0.69	
9Y		0.61	0.79	1.09	
10Y		0.70	0.97		
15Y		1.16	1.34	2.62	
20Y		1.82		3.07	

JCR	AAA	AA	A	BBB	BB
1Y		0.20	0.34	0.51	
2Y		0.15	0.24	0.37	0.55
3Y		0.21	0.27	0.49	0.42
4Y		0.23	0.32	0.49	0.45
5Y		0.27	0.40	0.71	0.65
6Y		0.45	0.68	0.80	
7Y		0.43	0.52	0.65	1.02
8Y		0.52	0.64	0.64	
9Y		0.61	0.78	0.82	1.09
10Y			1.01	0.90	
15Y		1.13	1.33	2.20	
20Y				3.07	

為替情報

	USD	EUR	JPY	GBP	CHF	CAD	AUD	NZD	HKD	NOK	SEK
SEK	6.90	9.23	6.71	11.65	7.59	6.33	6.41	5.85	0.89	1.10	1.00
NOK	6.29	8.42	6.12	10.62	6.92	5.78	5.85	5.34	0.81	1.00	0.91
HKD	7.75	10.37	7.54	13.09	8.53	7.11	7.20	6.57	1.00	1.23	1.12
NZD	1.18	1.58	0.01	1.99	1.30	1.08	1.10	1.00	0.15	0.19	0.17
AUD	1.08	1.44	1.05	1.82	1.18	0.99	1.00	0.91	0.14	0.17	0.16
CAD	1.09	1.46	1.06	1.84	1.20	1.00	1.01	0.92	0.14	0.17	0.16
CHF	0.91	1.22	0.88	1.53	1.00	0.83	0.84	0.77	0.12	0.14	0.13
GBP	0.59	0.79	0.58	1.00	0.65	0.54	0.55	0.50	0.08	0.09	0.09
JPY	102.85	137.66	1.00	173.66	113.16	94.41	95.61	87.24	13.27	16.35	14.91
EUR	0.75	1.00	0.73	1.26	0.82	0.69	0.69	0.63	0.10	0.12	0.11
USD	1.00	1.34	0.97	1.69	1.10	0.92	0.93	0.85	0.13	0.16	0.14

*100

株式情報

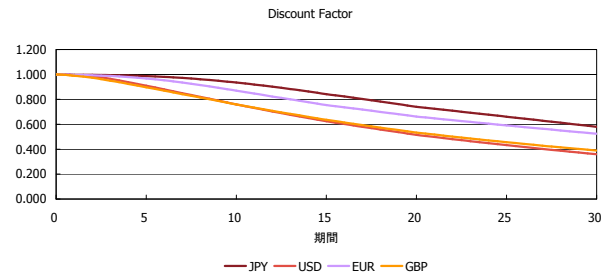
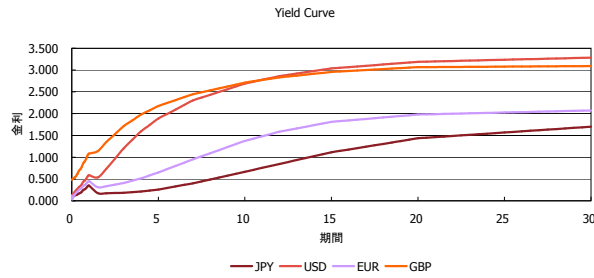
INDEX	日経225	前日比	TOPIX	前日比	JASDAQ	前日比	ダウ	前日比	S&P500	前日比	FT100	前日比
	15,621	25	1,289	-3	2,217	-11	16,563	-317	1,925	-40	6,730	-43

出所：Bloombergよりかえてキャピタルマネジメントにて作成

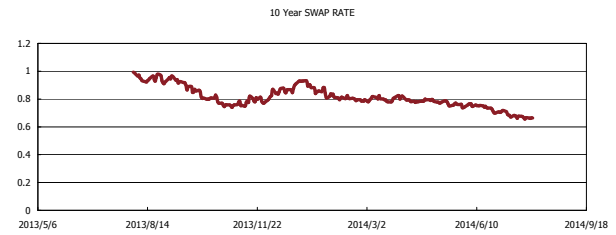
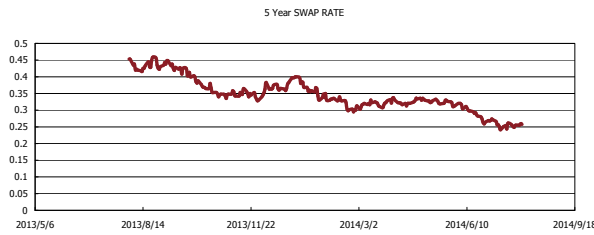
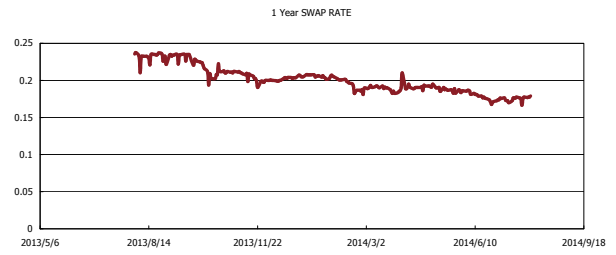
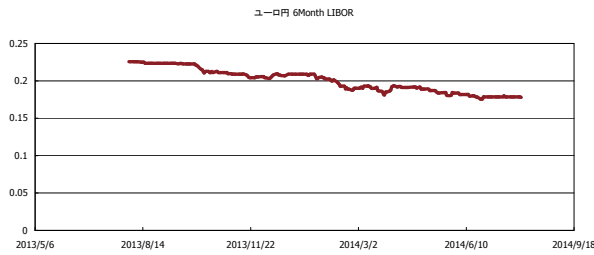


Kaede Market Report

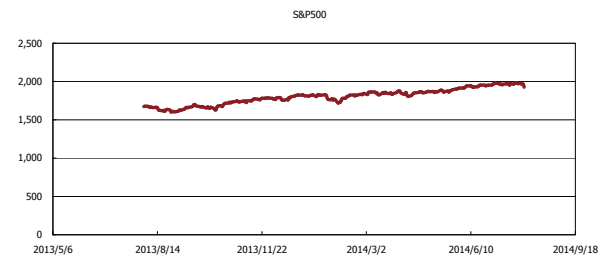
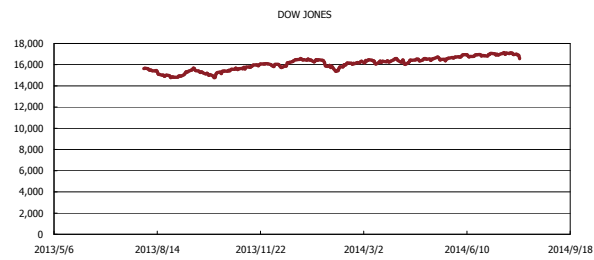
金利情報：Yield Curve



金利情報：ヒストリカル・データ



株価データ：ヒストリカル・データ



出所：Bloombergよりかえてキャピタルマネジメントにて作成