



Kaede Market Report

金利情報

LIBOR	ACT/360							
	JPY	前日比	USD	前日比	EUR	前日比	GBP	前日比
O/N	0.05429	-0.00214	0.0899	0.0034	0.00071	-0.12	0.47375	-0.00125
1W	0.06429	-0.00285	0.122	-0.00125	0.02786	-0.00357	0.47906	-0.00125
1M	0.09357	0	0.156	0	0.08929	0.00072	0.501	0
2M	0.11643	-0.00143	0.19775	-0.00075	0.13571	-0.00429	0.52388	-0.00356
3M	0.13	0	0.2381	-0.001	0.17286	-0.00428	0.56013	0.0005
6M	0.17786	0	0.3344	-0.0001	0.26571	-0.00143	0.71419	0.00081
1Y	0.34429	0.00143	0.5781	-0.0015	0.44357	-0.00143	1.06838	0

TBOR	ACT/365	
	JPY	前日比
O/N	-	-
1W	0.11091	0
1M	0.14636	0
2M	0.18	0
3M	0.21	0
4M	0.24	0
5M	0.27182	0
6M	0.3	0
9M	0.32	0
1Y	0.32	0

Swap Rate

Swap Rate	ACT/360							
	JPY	前日比	USD	前日比	EUR	前日比	GBP	前日比
1Y	0.1775	-0.0015	0.3193	-0.0217	0.307	-0.001	0.904	-0.012
18M	0.1755	0	0.50005	-0.03745	0.314	0	1.116	-0.021
2Y	0.1725	0	0.6808	-0.0532	0.337	0.001	1.3183	-0.0292
3Y	0.18375	0	1.1275	-0.0735	0.4055	-0.002	1.6683	-0.0415
4Y	0.20875	-0.00563	1.511	-0.0835	0.507	-0.0075	1.93	-0.049
5Y	0.25375	-0.00375	1.8025	-0.0836	0.634	-0.0166	2.122	-0.052
7Y	0.40125	-0.00063	2.2255	-0.0775	0.9315	-0.0195	2.3963	-0.0512
10Y	0.65875	-0.005	2.6255	-0.064	1.3465	-0.0265	2.664	-0.0478
12Y	0.84125	-0.005	2.804	-0.0575	1.558	-0.0285	2.785	-0.0465
15Y	1.1125	0.00062	2.986	-0.0495	1.7805	-0.03	2.9125	-0.044
20Y	1.43375	-0.00063	3.147	-0.0415	1.964	-0.015	3.0245	-0.0405
30Y	1.69625	-0.00375	3.2513	-0.0332	2.052	-0.021	3.062	-0.0295

無担コール/O/N		
	当日	前日比
Bid	0.06514	-0.02886
Ask	0.12	0.026

プライムレート		
	当日	前日比
短ブラ	1.475	0
長ブラ	1.15	0

国債先物		
	当日	前日比
10年先物	145.94	0.02

格付利回り情報：日本証券業協会

R&I	AAA	AA	A	BBB	BB
1Y		0.16	0.23	0.66	1.91
2Y		0.19	0.26	0.72	
3Y		0.20	0.30	0.87	
4Y		0.25	0.35	0.83	
5Y		0.28	0.41	1.14	3.55
6Y		0.34	0.49	0.78	3.67
7Y		0.44	0.57	1.05	
8Y		0.54	0.69	0.69	
9Y		0.61	0.79	1.09	
10Y		0.70	0.99		
15Y		1.16	1.34	2.62	
20Y		1.83		3.07	

JCR	AAA	AA	A	BBB	BB
1Y		0.20	0.34	0.51	
2Y		0.15	0.24	0.37	0.55
3Y		0.21	0.27	0.48	0.42
4Y		0.23	0.32	0.49	0.45
5Y		0.26	0.40	0.71	0.65
6Y		0.45	0.68	0.80	
7Y		0.43	0.52	0.65	1.01
8Y		0.52	0.64	0.64	
9Y		0.61	0.78	0.82	1.08
10Y			1.01	0.90	
15Y		1.13	1.32	2.20	
20Y				3.07	

為替情報

	USD	EUR	JPY	GBP	CHF	CAD	AUD	NZD	HKD	NOK	SEK
SEK	6.86	9.22	6.70	11.55	7.58	6.29	6.39	5.84	0.89	1.10	1.00
NOK	6.27	8.41	6.12	10.55	6.92	5.74	5.83	5.33	0.81	1.00	0.91
HKD	7.75	10.41	7.56	13.05	8.56	7.10	7.21	6.60	1.00	1.24	1.13
NZD	1.18	1.58	0.01	1.98	1.30	1.08	1.09	1.00	0.15	0.19	0.17
AUD	1.07	1.44	1.05	1.81	1.19	0.98	1.00	0.91	0.14	0.17	0.16
CAD	1.09	1.47	1.07	1.84	1.21	1.00	1.02	0.93	0.14	0.17	0.16
CHF	0.91	1.22	0.88	1.52	1.00	0.83	0.84	0.77	0.12	0.14	0.13
GBP	0.59	0.80	0.58	1.00	0.66	0.54	0.55	0.51	0.08	0.09	0.09
JPY	102.45	137.60	1.00	172.46	113.17	93.88	95.35	87.18	13.22	16.35	14.93
EUR	0.74	1.00	0.73	1.25	0.82	0.68	0.69	0.63	0.10	0.12	0.11
USD	1.00	1.34	0.98	1.68	1.10	0.92	0.93	0.85	0.13	0.16	0.15

*100

株式情報

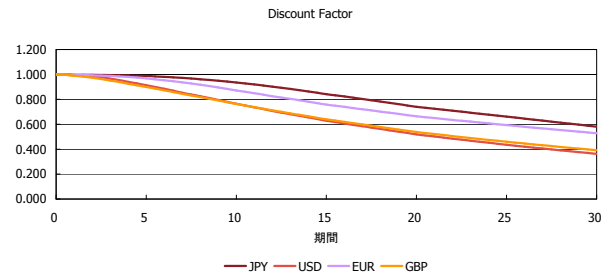
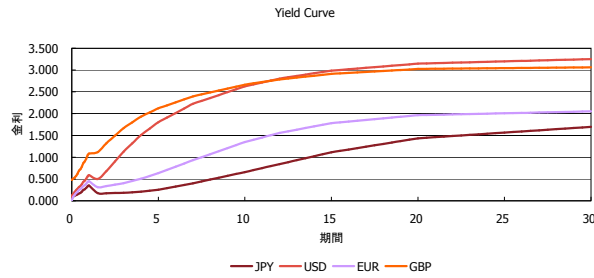
INDEX	日経225	前日比	TOPIX	前日比	JASDAQ	前日比	ダウ	前日比	S&P500	前日比	FT100	前日比
	15,523	98	1,281	-8	2,204	-13	16,493	-70	1,919	-6	6,679	-51

出所：Bloombergよりかえてキャピタルマネジメントにて作成

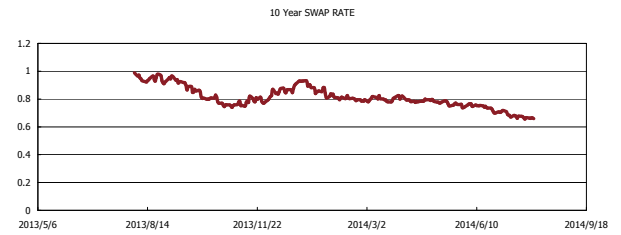
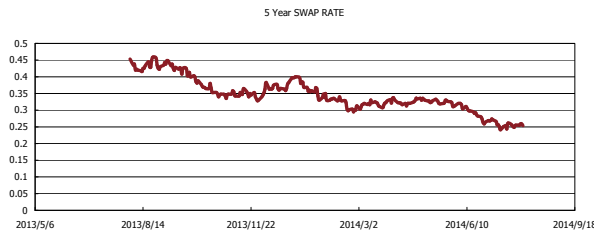
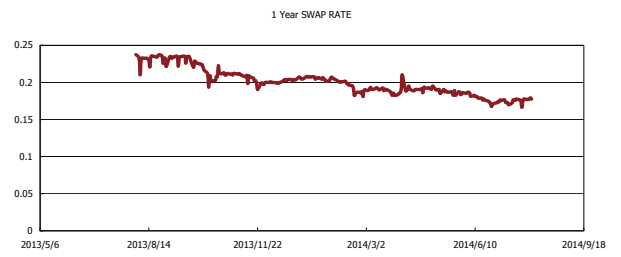
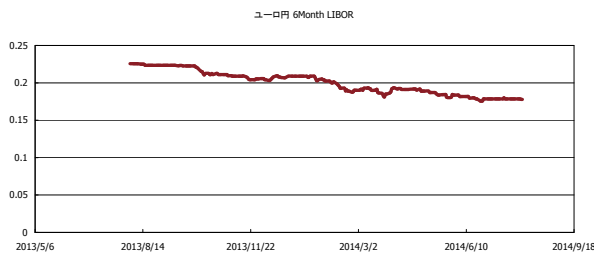


Kaede Market Report

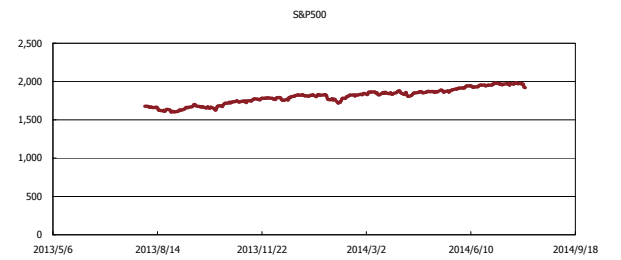
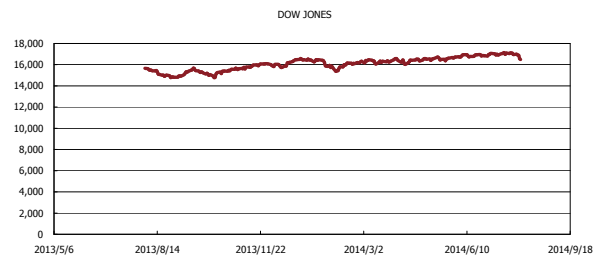
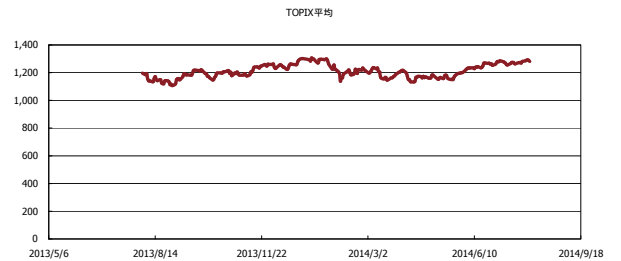
金利情報：Yield Curve



金利情報：ヒストリカル・データ



株価データ：ヒストリカル・データ



出所：Bloombergよりかえてキャピタルマネジメントにて作成