



## Kaede Market Report

## 金利情報

LIBOR	ACT/360							
	JPY	前日比	USD	前日比	EUR	前日比	GBP	前日比
O/N	0.05429	0	0.0905	0.0006	0.00071	0	0.475	0.00125
1W	0.06429	0	0.1205	-0.0015	0.02357	-0.00429	0.47906	0
1M	0.09357	0	0.1569	0.0009	0.08929	0	0.50281	0.00181
2M	0.11643	0	0.19625	-0.0015	0.13571	0	0.524	0.00012
3M	0.13	0	0.2371	-0.001	0.17286	0	0.5605	0.00037
6M	0.17786	0	0.3306	-0.0038	0.26714	0.00143	0.71344	-0.00075
1Y	0.34286	-0.00143	0.5621	-0.016	0.44286	-0.00071	1.067	-0.00138

TBOR	ACT/365	
	JPY	前日比
O/N	-	-
1W	0.11091	0
1M	0.14636	0
2M	0.18	0
3M	0.21	0
4M	0.24	0
5M	0.27182	0
6M	0.3	0
9M	0.32	0
1Y	0.32	0

## Swap Rate

Swap Rate	ACT/360							
	JPY	前日比	USD	前日比	EUR	前日比	GBP	前日比
1Y	0.1775	0	0.321	0.0017	0.3055	-0.0015	0.8952	-0.0088
18M	0.1755	0	0.499	-0.00105	0.316	0.002	1.104	-0.012
2Y	0.17375	0.00125	0.677	-0.0038	0.337	0	1.307	-0.0113
3Y	0.18375	0	1.1156	-0.0119	0.4066	0.0011	1.6598	-0.0085
4Y	0.21	0.00125	1.4985	-0.0125	0.5139	0.0069	1.9233	-0.0067
5Y	0.25375	0	1.7918	-0.0107	0.6465	0.0125	2.118	-0.004
7Y	0.3925	-0.00875	2.2175	-0.008	0.9435	0.012	2.392	-0.0043
10Y	0.6575	-0.00125	2.6218	-0.0037	1.3555	0.009	2.659	-0.005
12Y	0.84	-0.00125	2.803	-0.001	1.5655	0.0075	2.78	-0.005
15Y	1.10813	-0.00437	2.9896	0.0036	1.7845	0.004	2.9055	-0.007
20Y	1.43063	-0.00312	3.1553	0.0083	1.9705	0.0065	3.02	-0.0045
30Y	1.69875	0.0025	3.2648	0.0135	2.0575	0.0055	3.056	-0.006

無担コール/O/N		
	当日	前日比
Bid	0.061	-0.00414
Ask	0.12	0.05486

プライムレート		
	当日	前日比
短ブラ	1.475	0
長ブラ	1.15	0

国債先物		
	当日	前日比
10年先物	145.99	0.05

## 格付利回り情報：日本証券業協会

R&I	R&I				
	AAA	AA	A	BBB	BB
1Y	0.16	0.23	0.66	1.91	
2Y	0.19	0.26	0.72		
3Y	0.20	0.30	0.87		
4Y	0.25	0.35	0.79		
5Y	0.28	0.41	1.19	3.55	
6Y	0.33	0.48	0.78	3.66	
7Y	0.44	0.57	1.04		
8Y	0.53	0.68	0.68		
9Y	0.61	0.79	1.09		
10Y	0.70	0.99			
15Y	1.15	1.33	2.61		
20Y	1.83		3.07		

JCR	JCR				
	AAA	AA	A	BBB	BB
1Y	0.20	0.34	0.51		
2Y	0.15	0.24	0.36	0.55	
3Y	0.21	0.27	0.49	0.42	
4Y	0.23	0.31	0.48	0.45	
5Y	0.26	0.40	0.72	0.64	
6Y	0.33	0.44	0.67	0.80	
7Y	0.43	0.52	0.65	1.01	
8Y	0.52	0.63	0.64		
9Y	0.60	0.77	0.82	1.08	
10Y		1.00	0.90		
15Y	1.12	1.32	2.20		
20Y			3.07		

## 為替情報

	USD	EUR	JPY	GBP	CHF	CAD	AUD	NZD	HKD	NOK	SEK
SEK	6.89	9.24	6.72	11.60	7.59	6.31	6.42	5.87	0.89	1.10	1.00
NOK	6.27	8.41	6.12	10.56	6.91	5.74	5.85	5.34	0.81	1.00	0.91
HKD	7.75	10.40	7.56	13.06	8.55	7.10	7.23	6.61	1.00	1.24	1.13
NZD	1.17	1.57	0.01	1.98	1.29	1.07	1.09	1.00	0.15	0.19	0.17
AUD	1.07	1.44	1.05	1.81	1.18	0.98	1.00	0.91	0.14	0.17	0.16
CAD	1.09	1.46	1.06	1.84	1.20	1.00	1.02	0.93	0.14	0.17	0.16
CHF	0.91	1.22	0.88	1.53	1.00	0.83	0.85	0.77	0.12	0.14	0.13
GBP	0.59	0.80	0.58	1.00	0.65	0.54	0.55	0.51	0.08	0.09	0.09
JPY	102.49	137.51	1.00	172.69	113.04	93.91	95.61	87.36	13.22	16.35	14.88
EUR	0.75	1.00	0.73	1.26	0.82	0.68	0.70	0.64	0.10	0.12	0.11
USD	1.00	1.34	0.98	1.68	1.10	0.92	0.93	0.85	0.13	0.16	0.15

\*100

## 株式情報

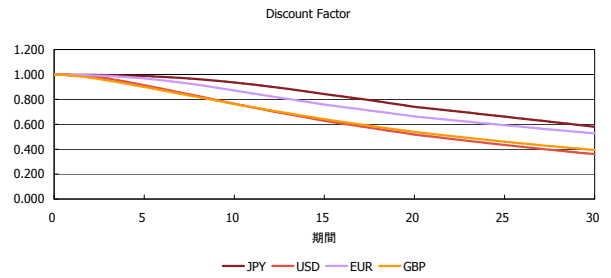
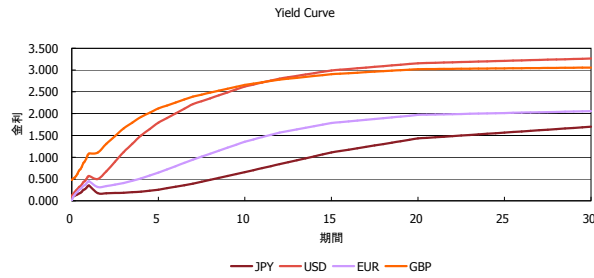
	日経225	前日比	TOPIX	前日比	JASDAQ	前日比	ダウ	前日比	S&P500	前日比	FT100	前日比
INDEX	15,475	49	1,276	-5	2,214	10	16,569	76	1,932	14	6,678	-2

出所：Bloombergよりかえてキャピタルマネジメントにて作成

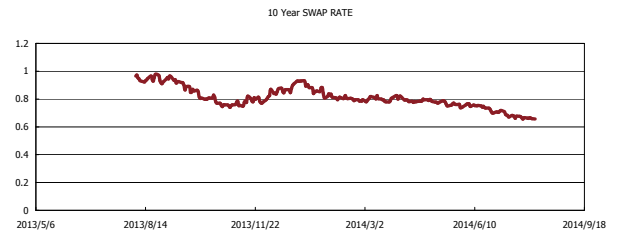
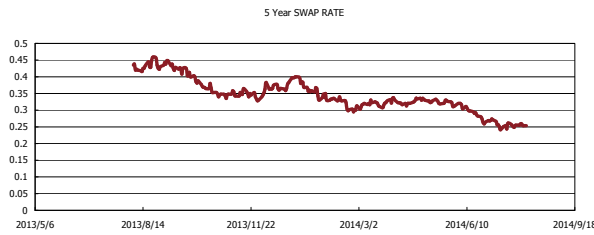
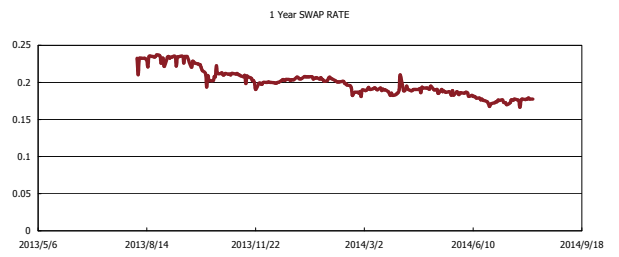
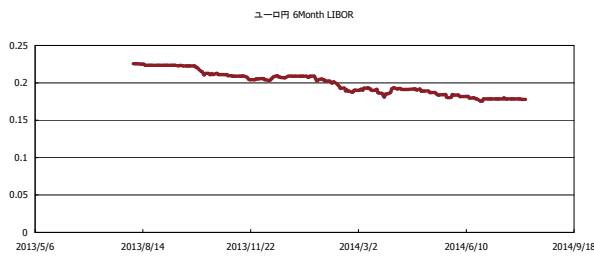


# Kaede Market Report

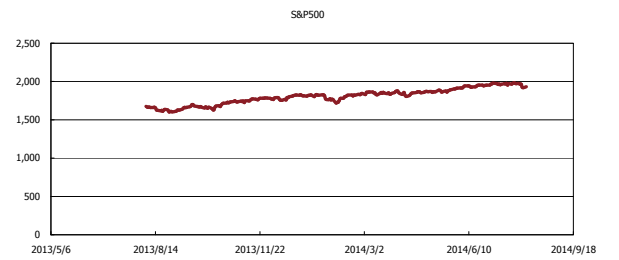
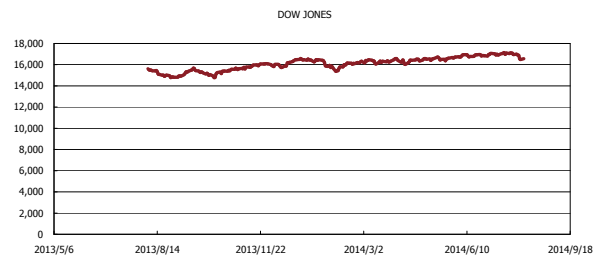
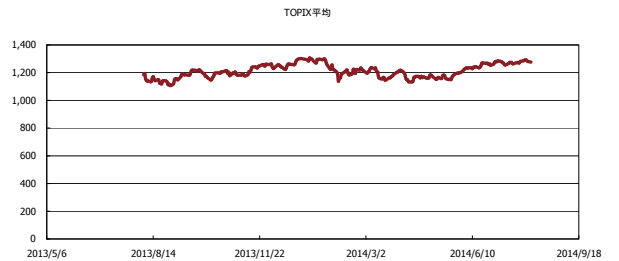
## 金利情報：Yield Curve



## 金利情報：ヒストリカル・データ



## 株価データ：ヒストリカル・データ



出所：Bloombergよりかえてキャピタルマネジメントにて作成