



Kaede Market Report

金利情報

LIBOR	ACT/360							
	JPY	前日比	USD	前日比	EUR	前日比	GBP	前日比
O/N	0.05286	-0.00143	0.0899	-0.0006	0.00071	0	0.47	-0.005
1W	0.06286	-0.00143	0.122	0.0015	0.02071	-0.00286	0.47906	0
1M	0.095	0.00143	0.1585	0.0016	0.08857	-0.00072	0.50375	0.00094
2M	0.11643	0	0.196	-0.00025	0.135	-0.00071	0.52344	-0.00056
3M	0.13	0	0.2371	0	0.17143	-0.00143	0.56025	-0.00025
6M	0.17786	0	0.3299	-0.0007	0.26714	0	0.71538	0.00194
1Y	0.34143	-0.00143	0.5604	-0.0017	0.44071	-0.00215	1.07638	0.00938

TBOR	ACT/365	
	JPY	前日比
O/N	-	-
1W	0.11091	0
1M	0.14636	0
2M	0.18	0
3M	0.21	0
4M	0.24	0
5M	0.27182	0
6M	0.3	0
9M	0.32	0
1Y	0.32	0

Swap Rate

Swap Rate	ACT/360							
	JPY	前日比	USD	前日比	EUR	前日比	GBP	前日比
1Y	0.1775	0	0.3243	0.0033	0.308	0.0025	0.91	0.0148
18M	0.1755	0	0.5054	0.0064	0.319	0.003	1.123	0.019
2Y	0.175	0.00125	0.6865	0.0095	0.342	0.005	1.325	0.018
3Y	0.185	0.00125	1.1306	0.015	0.414	0.0074	1.6793	0.0195
4Y	0.21	0	1.521	0.0225	0.5243	0.0104	1.9438	0.0205
5Y	0.25375	0	1.8169	0.0251	0.6585	0.012	2.139	0.021
7Y	0.39063	-0.00187	2.24	0.0225	0.9625	0.019	2.4155	0.0235
10Y	0.655	-0.0025	2.6368	0.015	1.38	0.0245	2.686	0.027
12Y	0.8375	-0.0025	2.8183	0.0153	1.591	0.0255	2.8048	0.0248
15Y	1.10125	-0.00688	3.003	0.0134	1.8115	0.027	2.9283	0.0228
20Y	1.425	-0.00563	3.167	0.0117	1.9873	0.0168	3.035	0.015
30Y	1.6975	-0.00125	3.2765	0.0117	2.075	0.0175	3.066	0.01

無担コール/O/N		
	当日	前日比
Bid	0.061	-0.0295
Ask	0.12	0.0295

プライムレート		
	当日	前日比
短ブラ	1.475	0
長ブラ	1.15	0

国債先物		
	当日	前日比
10年先物	146.06	0.07

格付利回り情報：日本証券業協会

R&I	R&I					
	AAA	AA	A	BBB	BB	
1Y		0.17	0.23	0.66	1.92	
2Y		0.19	0.26	0.72		
3Y		0.20	0.31	0.87		
4Y		0.25	0.35	0.79		
5Y		0.28	0.41	1.19	3.55	
6Y		0.33	0.48	0.77	3.66	
7Y		0.43	0.56	1.04		
8Y		0.53	0.68	0.68		
9Y		0.60	0.78	1.08		
10Y		0.69	0.95			
15Y		1.14	1.33	2.60		
20Y		1.82		3.06		

JCR	JCR					
	AAA	AA	A	BBB	BB	
1Y		0.21	0.35	0.51		
2Y		0.15	0.24	0.37	0.55	
3Y		0.21	0.28	0.49	0.42	
4Y		0.23	0.31	0.48	0.44	
5Y		0.26	0.40	0.72	0.64	
6Y		0.33	0.44	0.66	0.79	
7Y		0.42	0.51	0.64	1.00	
8Y		0.51	0.63	0.63		
9Y		0.60	0.76	0.81	1.07	
10Y		0.95	0.89			
15Y		1.11	1.31	2.19		
20Y				3.06		

為替情報

	USD	EUR	JPY	GBP	CHF	CAD	AUD	NZD	HKD	NOK	SEK
SEK	6.89	9.21	6.71	11.63	7.57	6.29	6.41	5.83	0.89	1.10	1.00
NOK	6.28	8.40	6.12	10.60	6.90	5.73	5.84	5.32	0.81	1.00	0.91
HKD	7.75	10.36	7.55	13.08	8.52	7.07	7.21	6.56	1.00	1.23	1.12
NZD	1.18	1.58	0.01	1.99	1.30	1.08	1.10	1.00	0.15	0.19	0.17
AUD	1.08	1.44	1.05	1.81	1.18	0.98	1.00	0.91	0.14	0.17	0.16
CAD	1.10	1.47	1.07	1.85	1.20	1.00	1.02	0.93	0.14	0.17	0.16
CHF	0.91	1.22	0.89	1.54	1.00	0.83	0.85	0.77	0.12	0.14	0.13
GBP	0.59	0.79	0.58	1.00	0.65	0.54	0.55	0.50	0.08	0.09	0.09
JPY	102.71	137.31	1.00	173.32	112.87	93.70	95.54	86.95	13.25	16.35	14.90
EUR	0.75	1.00	0.73	1.26	0.82	0.68	0.70	0.63	0.10	0.12	0.11
USD	1.00	1.34	0.97	1.69	1.10	0.91	0.93	0.85	0.13	0.16	0.15

*100

株式情報

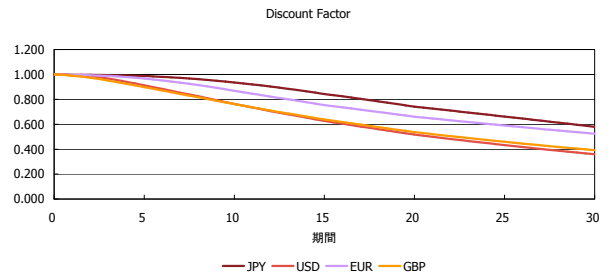
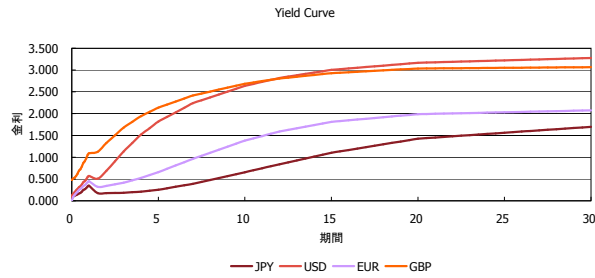
	日経225	前日比	TOPIX	前日比	JASDAQ	前日比	ダウ	前日比	S&P500	前日比	FT100	前日比
INDEX	15,320	154	1,264	-13	2,192	-22	16,429	-140	1,913	-19	6,682	5

出所：Bloombergよりかえてキャピタルマネジメントにて作成

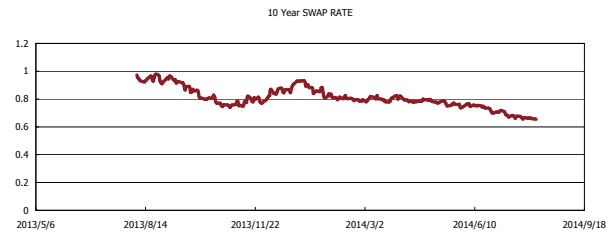
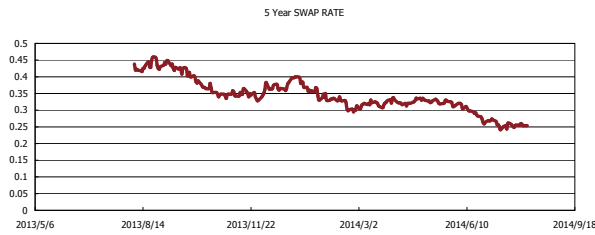
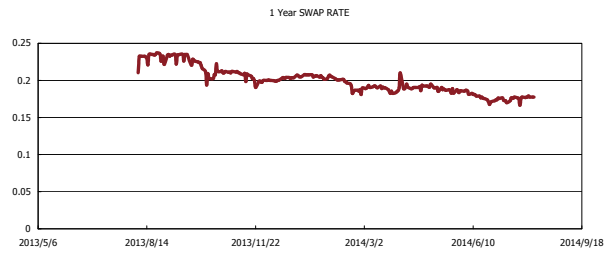
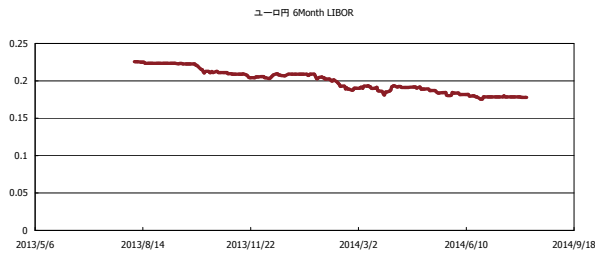


Kaede Market Report

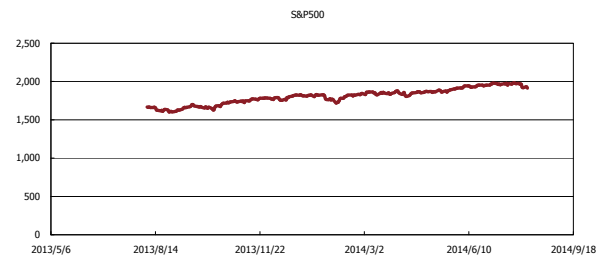
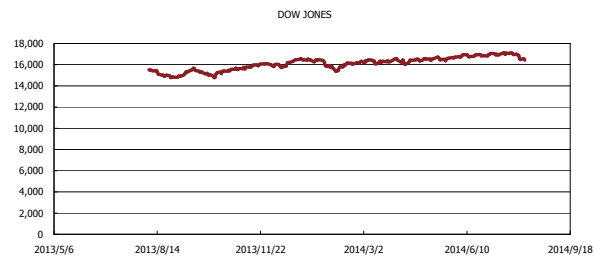
金利情報：Yield Curve



金利情報：ヒストリカル・データ



株価データ：ヒストリカル・データ



出所：Bloombergよりかえてキャピタルマネジメントにて作成