



Kaede Market Report

金利情報

LIBOR	ACT/360							
	JPY	前日比	USD	前日比	EUR	前日比	GBP	前日比
O/N	0.05357	0.00071	0.0899	0	-0.00429	-0.005	0.46875	-0.00125
1W	0.06286	0	0.12	-0.002	0.02	-0.00071	0.47906	0
1M	0.09357	-0.00143	0.1588	0.0003	0.08786	-0.00071	0.50125	-0.0025
2M	0.11643	0	0.1941	-0.0019	0.13357	-0.00143	0.52313	-0.00031
3M	0.13	0	0.2342	-0.0029	0.16857	-0.00286	0.5615	0.00125
6M	0.17786	0	0.3283	-0.0016	0.26643	-0.00071	0.715	-0.00038
1Y	0.33543	-0.006	0.5559	-0.0045	0.43571	-0.005	1.07013	-0.00625

TBOR	ACT/365	
	JPY	前日比
O/N	-	-
1W	0.11091	0
1M	0.14636	0
2M	0.18	0
3M	0.21	0
4M	0.24	0
5M	0.27182	0
6M	0.3	0
9M	0.32	0
1Y	0.32	0

Swap Rate

Swap Rate	ACT/360							
	JPY	前日比	USD	前日比	EUR	前日比	GBP	前日比
1Y	0.1775	0	0.322	-0.0023	0.3025	-0.0055	0.9024	-0.0076
18M	0.1755	0	0.4988	-0.0066	0.31	-0.009	1.115	-0.008
2Y	0.17375	-0.00125	0.6756	-0.0109	0.326	-0.016	1.3155	-0.0095
3Y	0.18375	-0.00125	1.1179	-0.0127	0.3965	-0.0175	1.6663	-0.013
4Y	0.20938	-0.00062	1.5031	-0.0179	0.4955	-0.0288	1.922	-0.0218
5Y	0.2525	-0.00125	1.7956	-0.0213	0.6185	-0.04	2.1093	-0.0297
7Y	0.38938	-0.00125	2.213	-0.027	0.91	-0.0525	2.3735	-0.042
10Y	0.65375	-0.00125	2.6095	-0.0273	1.3205	-0.0595	2.6318	-0.0542
12Y	0.8375	0	2.7888	-0.0295	1.527	-0.064	2.7505	-0.0543
15Y	1.10125	0	2.9717	-0.0313	1.742	-0.0695	2.874	-0.0543
20Y	1.42625	0.00125	3.1358	-0.0312	1.9215	-0.0658	2.9838	-0.0512
30Y	1.69875	0.00125	3.2432	-0.0333	2.0015	-0.0735	3.0148	-0.0512

無担コールロ/ノ		
	当日	前日比
Bid	0.063	-0.0275
Ask	0.12	0.0295

プライムレート		
	当日	前日比
短ブラ	1.475	0
長ブラ	1.15	0

国債先物		
	当日	前日比
10年先物	146.03	-0.03

格付利回り情報：日本証券業協会

R&I	R&I				
	AAA	AA	A	BBB	BB
1Y	0.16	0.23	0.23	0.67	1.92
2Y	0.19	0.26	0.26	0.68	
3Y	0.20	0.30	0.30	0.87	
4Y	0.25	0.35	0.35	0.79	
5Y	0.28	0.41	0.41	1.19	3.55
6Y	0.33	0.48	0.48	0.77	3.66
7Y	0.44	0.57	0.57	1.04	
8Y	0.53	0.68	0.68	0.68	
9Y	0.60	0.78	0.78	1.08	
10Y	0.69	0.98	0.98		
15Y	1.14	1.32	1.32	2.60	
20Y	1.82			3.06	

JCR	JCR				
	AAA	AA	A	BBB	BB
1Y	0.20	0.34	0.34	0.51	
2Y	0.15	0.24	0.24	0.55	
3Y	0.21	0.27	0.27	0.42	
4Y	0.23	0.31	0.31	0.45	
5Y	0.26	0.40	0.40	0.64	
6Y	0.44	0.66	0.66	0.79	
7Y	0.43	0.51	0.51	1.00	
8Y	0.51	0.63	0.63		
9Y	0.60	0.76	0.76	1.07	
10Y	0.99	0.89	0.89		
15Y	1.11	1.30	1.30	2.19	
20Y				3.06	

為替情報

	USD	EUR	JPY	GBP	CHF	CAD	AUD	NZD	HKD	NOK	SEK
SEK	6.90	9.23	6.76	11.63	7.60	6.32	6.45	5.84	0.89	1.10	1.00
NOK	6.27	8.39	6.14	10.57	6.91	5.74	5.86	5.31	0.81	1.00	0.91
HKD	7.75	10.36	7.59	13.06	8.53	7.09	7.24	6.56	1.00	1.24	1.12
NZD	1.18	1.58	0.01	1.99	1.30	1.08	1.10	1.00	0.15	0.19	0.17
AUD	1.07	1.43	1.05	1.80	1.18	0.98	1.00	0.91	0.14	0.17	0.16
CAD	1.09	1.46	1.07	1.84	1.20	1.00	1.02	0.92	0.14	0.17	0.16
CHF	0.91	1.21	0.89	1.53	1.00	0.83	0.85	0.77	0.12	0.14	0.13
GBP	0.59	0.79	0.58	1.00	0.65	0.54	0.55	0.50	0.08	0.09	0.09
JPY	102.13	136.54	1.00	172.07	112.43	93.49	95.42	86.45	13.18	16.28	14.79
EUR	0.75	1.00	0.73	1.26	0.82	0.68	0.70	0.63	0.10	0.12	0.11
USD	1.00	1.34	0.98	1.68	1.10	0.92	0.93	0.85	0.13	0.16	0.14

*100

株式情報

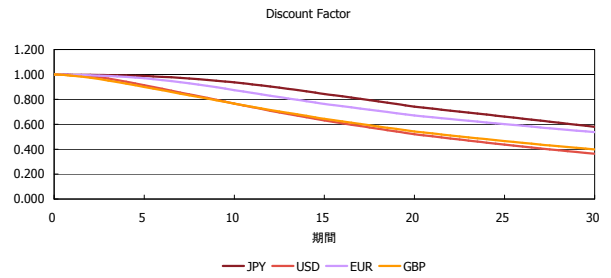
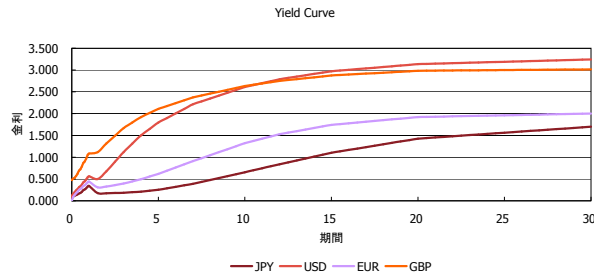
	日経225	前日比	TOPIX	前日比	JASDAQ	前日比	ダウ	前日比	S&P500	前日比	FT100	前日比
INDEX	15,160	161	1,251	-12	2,170	-22	16,443	14	1,915	2	6,636	-46

出所：Bloombergよりかえてキャピタルマネジメントにて作成

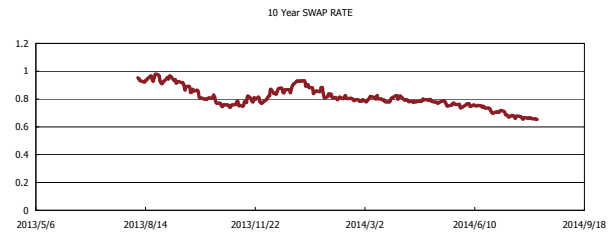
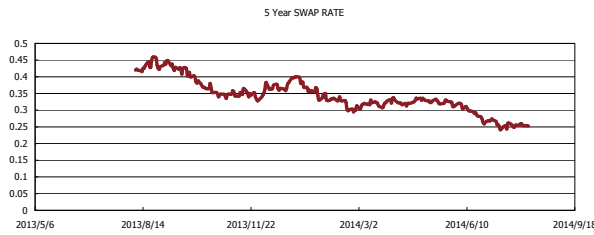
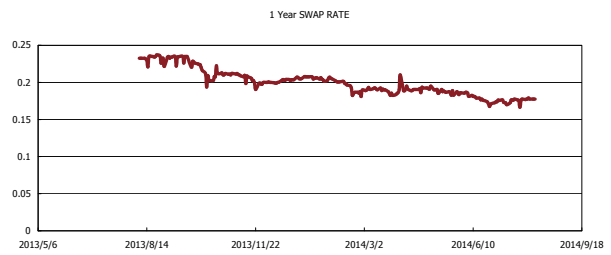
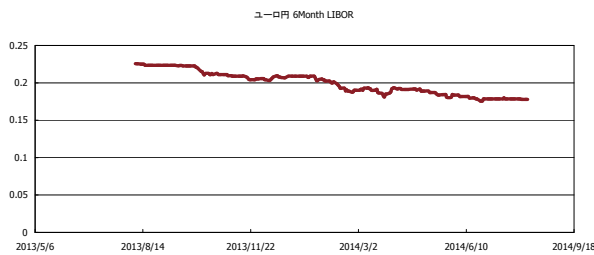


Kaede Market Report

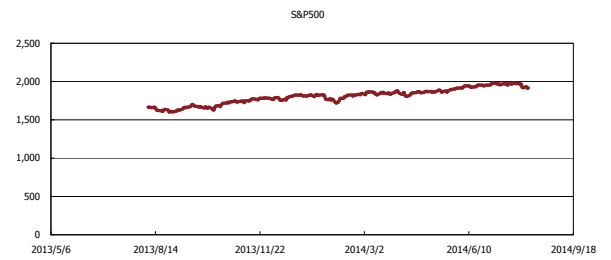
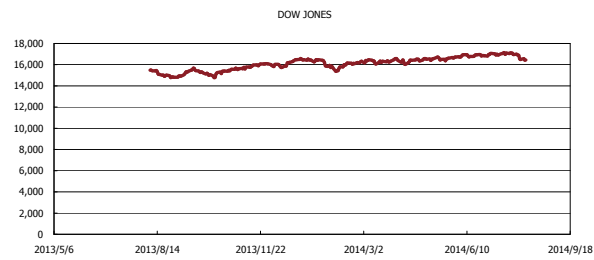
金利情報：Yield Curve



金利情報：ヒストリカル・データ



株価データ：ヒストリカル・データ



出所：Bloombergよりかえてキャピタルマネジメントにて作成