



Kaede Market Report

金利情報

	JPY		USD		EUR		GBP		ACT/360
	前日比	前日比	前日比	前日比	前日比	前日比	前日比	前日比	
O/N	0.055	0.00143	0.0895	-0.0004	-0.005	-0.00071	0.46875	0	
1W	0.06286	0	0.1215	0.0015	0.02214	0.00214	0.47688	-0.00218	
1M	0.09214	-0.00143	0.157	-0.0018	0.08571	-0.00215	0.50125	0	
2M	0.11643	0	0.193	-0.0011	0.13286	-0.00071	0.52306	-7E-05	
3M	0.13	0	0.2331	-0.0011	0.16786	-0.00071	0.5615	0	
6M	0.17786	0	0.3283	0	0.265	-0.00143	0.71406	-0.00094	
1Y	0.33686	0.00143	0.5554	-0.0005	0.43286	-0.00285	1.06788	-0.00225	

	ACT/365	
	前日比	前日比
O/N	-	-
1W	0.11091	0
1M	0.14636	0
2M	0.18	0
3M	0.21	0
4M	0.24	0
5M	0.27182	0
6M	0.3	0
9M	0.32	0
1Y	0.32	0

Swap Rate

	JPY		USD		EUR		GBP	
	前日比	前日比	前日比	前日比	前日比	前日比	前日比	
1Y	0.1775	0	0.32	-0.002	0.3005	-0.002	0.896	-0.0064
18M	0.1755	0	0.495	-0.0038	0.308	-0.002	1.103	-0.012
2Y	0.17375	0	0.67	-0.0056	0.327	0.001	1.3005	-0.015
3Y	0.1825	-0.00125	1.105	-0.0129	0.3925	-0.004	1.6465	-0.0198
4Y	0.21313	0.00375	1.4865	-0.0166	0.4905	-0.005	1.9018	-0.0202
5Y	0.25125	-0.00125	1.776	-0.0196	0.6115	-0.007	2.0888	-0.0205
7Y	0.39813	0.00875	2.1913	-0.0217	0.895	-0.015	2.3508	-0.0227
10Y	0.6575	0.00375	2.5875	-0.022	1.295	-0.0255	2.6093	-0.0225
12Y	0.84	0.0025	2.7665	-0.0223	1.5	-0.027	2.7285	-0.022
15Y	1.11188	0.01063	2.9498	-0.0219	1.712	-0.03	2.8505	-0.0235
20Y	1.43688	0.01063	3.1119	-0.0239	1.889	-0.0325	2.9575	-0.0263
30Y	1.705	0.00625	3.2189	-0.0243	1.967	-0.0345	2.9823	-0.0325

無担コールO/N		
	当日	前日比
Bid	0.061	-0.0295
Ask	0.12	0.0295

プライムレート		
	当日	前日比
短ブラ	1.475	0
長ブラ	1.15	0

国債先物		
	当日	前日比
10年先物	145.95	-0.08

格付利回り情報：日本証券業協会

R&I	AAA	AA	A	BBB	BB
1Y		0.16	0.23	0.67	1.92
2Y		0.19	0.26	0.68	
3Y		0.20	0.30	0.87	
4Y		0.25	0.35	0.80	
5Y		0.29	0.41	1.20	3.56
6Y		0.34	0.48	0.78	3.66
7Y		0.44	0.58	1.05	
8Y		0.54	0.69	0.69	
9Y		0.61	0.79	1.09	
10Y		0.70	0.99		
15Y		1.15	1.33	2.61	
20Y		1.83		3.07	

JCR	AAA	AA	A	BBB	BB
1Y		0.20	0.34	0.51	
2Y		0.15	0.24	0.37	0.55
3Y		0.21	0.27	0.49	0.42
4Y		0.23	0.32	0.48	0.45
5Y		0.27	0.40	0.72	0.65
6Y		0.45	0.67	0.80	
7Y		0.44	0.52	0.66	1.01
8Y		0.52	0.64	0.64	
9Y		0.61	0.77	0.82	1.08
10Y			1.00	0.90	
15Y		1.12	1.31	2.19	
20Y				3.07	

為替情報

	USD	EUR	JPY	GBP	CHF	CAD	AUD	NZD	HKD	NOK	SEK
SEK	6.91	9.23	6.77	11.64	7.60	6.33	6.41	5.86	0.89	1.11	1.00
NOK	6.25	8.35	6.12	10.52	6.87	5.72	5.80	5.30	0.81	1.00	0.90
HKD	7.75	10.35	7.59	13.05	8.52	7.09	7.19	6.57	1.00	1.24	1.12
NZD	1.18	1.57	0.01	1.98	1.30	1.08	1.09	1.00	0.15	0.19	0.17
AUD	1.08	1.44	1.06	1.81	1.19	0.99	1.00	0.91	0.14	0.17	0.16
CAD	1.09	1.46	1.07	1.84	1.20	1.00	1.01	0.93	0.14	0.17	0.16
CHF	0.91	1.21	0.89	1.53	1.00	0.83	0.84	0.77	0.12	0.15	0.13
GBP	0.59	0.79	0.58	1.00	0.65	0.54	0.55	0.50	0.08	0.10	0.09
JPY	102.11	136.32	1.00	171.88	112.28	93.45	94.72	86.61	13.17	16.33	14.77
EUR	0.75	1.00	0.73	1.26	0.82	0.69	0.69	0.64	0.10	0.12	0.11
USD	1.00	1.34	0.98	1.68	1.10	0.92	0.93	0.85	0.13	0.16	0.14

*100

株式情報

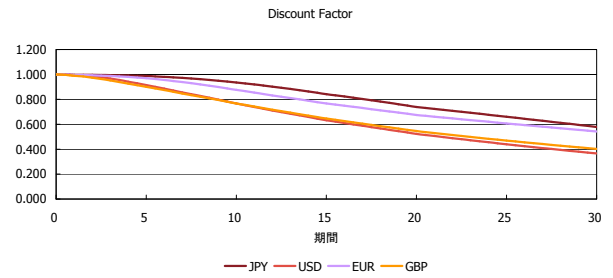
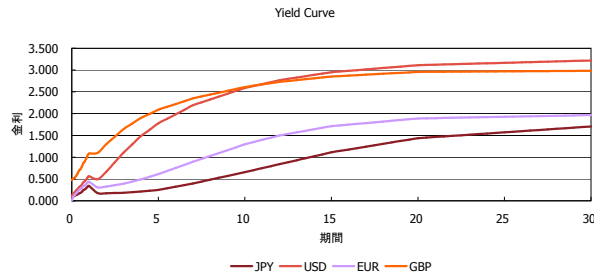
INDEX	日経225	前日比	TOPIX	前日比	JASDAQ	前日比	ダウ	前日比	S&P500	前日比	FT100	前日比
	15,232	-73	1,258	7	2,169	-1	16,368	-75	1,905	-10	6,597	-39

出所：Bloombergよりかえてキャピタルマネジメントにて作成

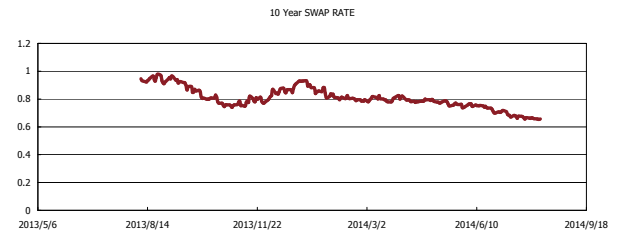
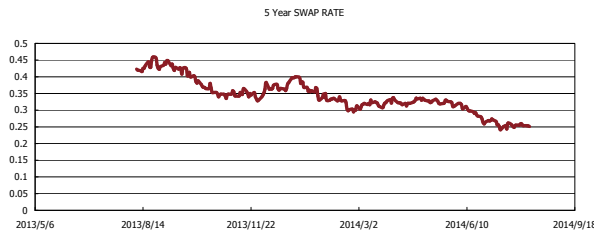
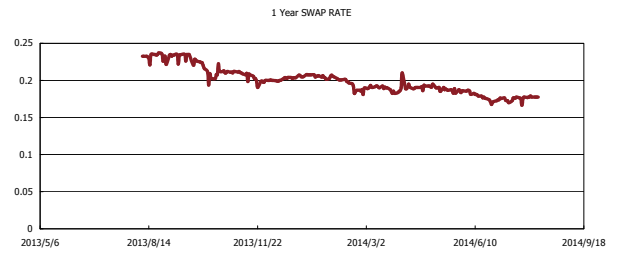
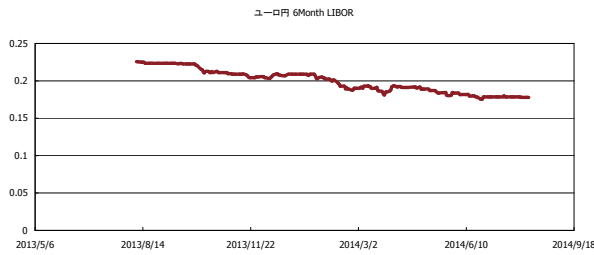


Kaede Market Report

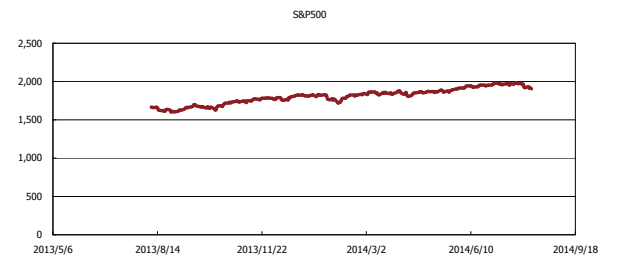
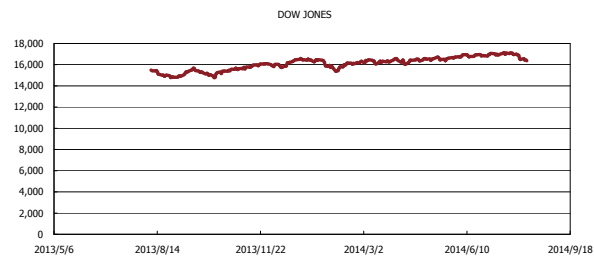
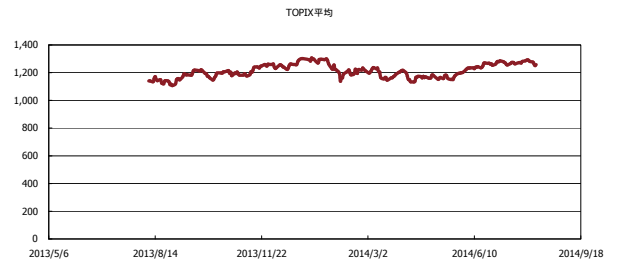
金利情報：Yield Curve



金利情報：ヒストリカル・データ



株価データ：ヒストリカル・データ



出所：Bloombergよりかえてキャピタルマネジメントにて作成