



## Kaede Market Report

## 金利情報

LIBOR	ACT/360							
	JPY	前日比	USD	前日比	EUR	前日比	GBP	前日比
O/N	0.055	0	0.0895	0	-0.005	0	0.47063	0.00188
1W	0.06286	0	0.1205	-0.001	0.01929	-0.00285	0.47625	-0.00063
1M	0.09286	0.00072	0.156	-0.001	0.08571	0	0.49969	-0.00156
2M	0.11571	-0.00072	0.19475	0.00175	0.13286	0	0.5215	-0.00156
3M	0.12929	-0.00071	0.2351	0.002	0.16786	0	0.55963	-0.00187
6M	0.17786	0	0.3289	0.0006	0.26643	0.00143	0.70813	-0.00593
1Y	0.33686	0	0.554	-0.0014	0.42857	-0.00429	1.061	-0.00688

TBOR	ACT/365	
	JPY	前日比
O/N	-	-
1W	0.11091	0
1M	0.14636	0
2M	0.18	0
3M	0.21	0
4M	0.24	0
5M	0.27182	0
6M	0.3	0
9M	0.32	0
1Y	0.32	0

## Swap Rate

Swap Rate	ACT/360							
	JPY	前日比	USD	前日比	EUR	前日比	GBP	前日比
1Y	0.1775	0	0.318	-0.002	0.304	0.0035	0.896	0
18M	0.1755	0	0.4895	-0.0055	0.313	0.005	1.102	-0.001
2Y	0.17625	0.0025	0.661	-0.009	0.3335	0.0065	1.3035	0.003
3Y	0.18625	0.00375	1.0898	-0.0152	0.4002	0.0077	1.6473	0.0008
4Y	0.21125	-0.00188	1.4623	-0.0242	0.501	0.0105	1.8955	-0.0063
5Y	0.25375	0.0025	1.7454	-0.0306	0.6255	0.014	2.0755	-0.0133
7Y	0.38625	-0.01188	2.153	-0.0383	0.902	0.007	2.3313	-0.0195
10Y	0.6425	-0.015	2.546	-0.0415	1.295	0	2.585	-0.0243
12Y	0.8225	-0.0175	2.7245	-0.042	1.4955	-0.0045	2.704	-0.0245
15Y	1.08313	-0.02875	2.9055	-0.0443	1.7135	0.0015	2.8203	-0.0302
20Y	1.40438	-0.0325	3.0685	-0.0434	1.8705	-0.0185	2.9205	-0.037
30Y	1.67875	-0.02625	3.1785	-0.0404	1.952	-0.015	2.935	-0.0473

無担コール/O/N	当日		前日比	
	Bid	0.065		-0.0295
Ask	0.12		0.0255	

プライムレート	当日		前日比	
	短ブラ	1.475		0
長ブラ	1.15		0	

国債先物	当日		前日比	
	10年先物	146.16		0.21

## 格付利回り情報：日本証券業協会

R&I	格付				
	AAA	AA	A	BBB	BB
1Y		0.16	0.22	0.67	1.92
2Y		0.19	0.26	0.68	
3Y		0.19	0.30	0.86	
4Y		0.25	0.35	0.79	
5Y		0.28	0.40	1.19	3.55
6Y		0.32	0.47	0.77	3.65
7Y		0.42	0.56	1.03	
8Y		0.52	0.67	0.66	
9Y		0.59	0.77	1.07	
10Y		0.68	0.97		
15Y		1.13	1.31	2.59	
20Y		1.81		3.06	

JCR	格付				
	AAA	AA	A	BBB	BB
1Y		0.20	0.34	0.51	
2Y		0.14	0.24	0.36	0.55
3Y		0.20	0.27	0.48	0.42
4Y		0.22	0.31	0.48	0.45
5Y		0.26	0.39	0.71	0.64
6Y		0.43	0.66	0.79	
7Y		0.42	0.50	0.64	0.99
8Y		0.50	0.61	0.62	
9Y		0.59	0.75	0.80	1.06
10Y			0.98	0.88	
15Y		1.10	1.29	2.17	
20Y				3.06	

## 為替情報

	USD	EUR	JPY	GBP	CHF	CAD	AUD	NZD	HKD	NOK	SEK
SEK	6.89	9.24	6.76	11.55	7.61	6.27	6.39	5.83	0.89	1.11	1.00
NOK	6.23	8.36	6.11	10.45	6.88	5.67	5.78	5.27	0.80	1.00	0.90
HKD	7.75	10.40	7.61	13.00	8.57	7.06	7.19	6.56	1.00	1.24	1.13
NZD	1.18	1.58	0.01	1.98	1.31	1.08	1.10	1.00	0.15	0.19	0.17
AUD	1.08	1.45	1.06	1.81	1.19	0.98	1.00	0.91	0.14	0.17	0.16
CAD	1.10	1.47	1.08	1.84	1.21	1.00	1.02	0.93	0.14	0.18	0.16
CHF	0.90	1.21	0.89	1.52	1.00	0.82	0.84	0.77	0.12	0.15	0.13
GBP	0.60	0.80	0.59	1.00	0.66	0.54	0.55	0.50	0.08	0.10	0.09
JPY	101.86	136.66	1.00	170.88	112.59	92.79	94.48	86.23	13.14	16.35	14.79
EUR	0.75	1.00	0.73	1.25	0.82	0.68	0.69	0.63	0.10	0.12	0.11
USD	1.00	1.34	0.98	1.68	1.11	0.91	0.93	0.85	0.13	0.16	0.15

\*100

## 株式情報

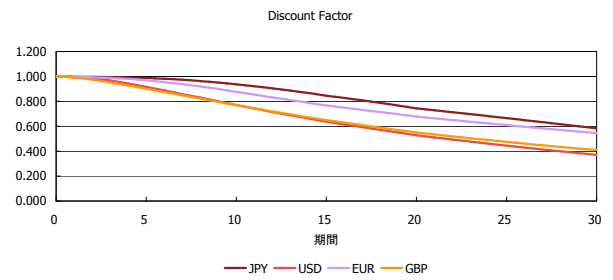
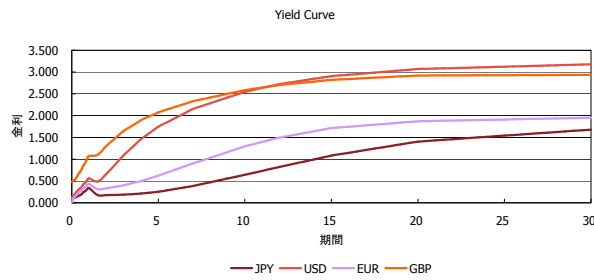
INDEX	日経225	前日比	TOPIX	前日比	JASDAQ	前日比	ダウ	前日比	S&P500	前日比	FT100	前日比
	14,778	454	1,228	-30	2,141	-29	16,554	186	1,924	19	6,567	-30

出所：Bloombergよりかえてキャピタルマネジメントにて作成

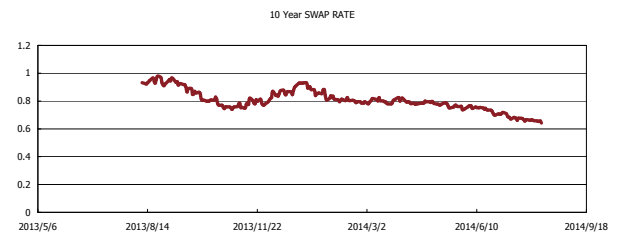
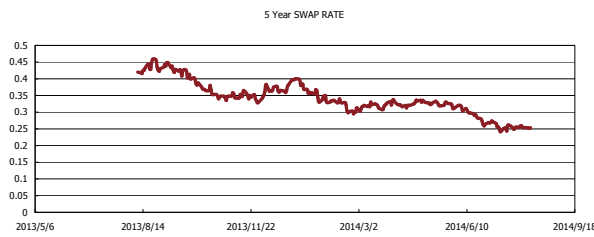
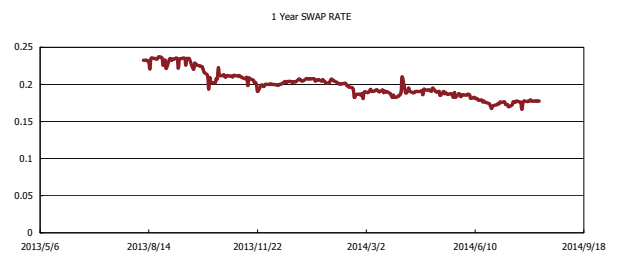
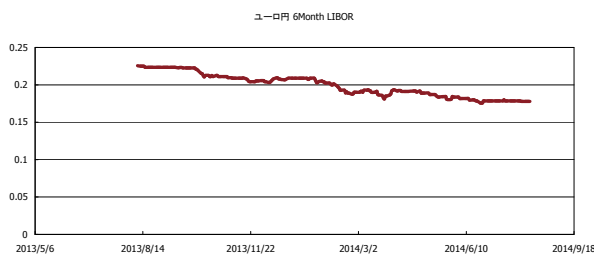


# Kaede Market Report

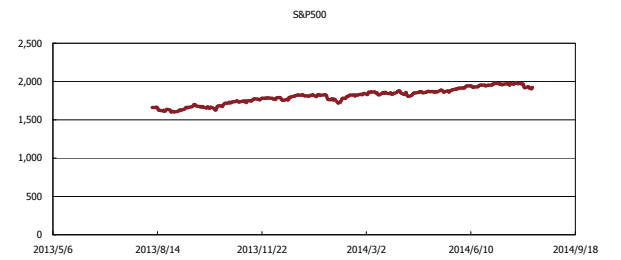
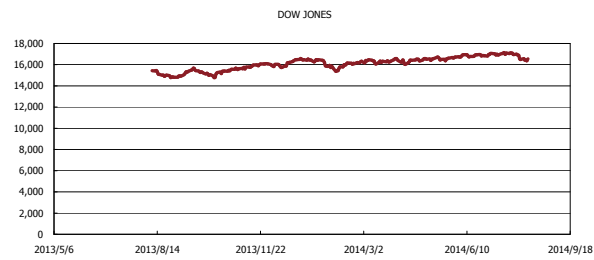
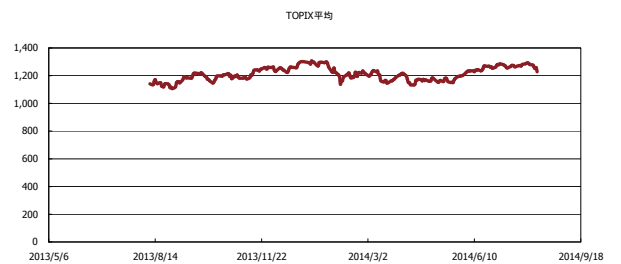
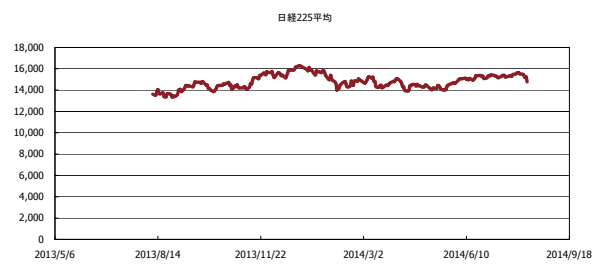
## 金利情報：Yield Curve



## 金利情報：ヒストリカル・データ



## 株価データ：ヒストリカル・データ



出所：Bloombergよりかえてキャピタルマネジメントにて作成