



## Kaede Market Report

## 金利情報

	ACT/360							
	JPY	前日比	USD	前日比	EUR	前日比	GBP	前日比
O/N	0.055	0	0.0902	0.0007	-0.00643	-0.00143	0.47063	0
1W	0.06286	0	0.12025	-0.00025	0.01929	0	0.4775	0.00125
1M	0.09143	-0.00143	0.1555	-0.0005	0.08429	-0.00142	0.49938	-0.00031
2M	0.11571	0	0.19625	0.0015	0.13214	-0.00072	0.52369	0.00219
3M	0.12929	0	0.2338	-0.0013	0.16643	-0.00143	0.56088	0.00125
6M	0.17786	0	0.3281	-0.0008	0.26643	0	0.71188	0.00375
1Y	0.33543	-0.00143	0.5545	0.0005	0.43214	0.00357	1.06788	0.00688

	ACT/365	
	JPY	前日比
O/N	-	-
1W	0.11091	0
1M	0.14636	0
2M	0.18	0
3M	0.21	0
4M	0.24	0
5M	0.27182	0
6M	0.3	0
9M	0.32	0
1Y	0.32	0

## Swap Rate

	ACT/360							
	JPY	前日比	USD	前日比	EUR	前日比	GBP	前日比
1Y	0.1775	0	0.319	0.001	0.301	-0.003	0.906	0.01
18M	0.1755	0	0.4975	0.008	0.307	-0.006	1.117	0.015
2Y	0.17625	0	0.676	0.015	0.3275	-0.006	1.32	0.0165
3Y	0.18625	0	1.1115	0.0217	0.3915	-0.0087	1.6635	0.0162
4Y	0.2125	0.00125	1.4883	0.026	0.495	-0.006	1.915	0.0195
5Y	0.25375	0	1.7753	0.0299	0.6205	-0.005	2.099	0.0235
7Y	0.3875	0.00125	2.1855	0.0325	0.9045	0.0025	2.358	0.0267
10Y	0.6475	0.005	2.577	0.031	1.3035	0.0085	2.618	0.033
12Y	0.83	0.0075	2.753	0.0285	1.507	0.0115	2.74	0.036
15Y	1.0925	0.00937	2.9325	0.027	1.7168	0.0033	2.8615	0.0412
20Y	1.41625	0.01187	3.0934	0.0249	1.8918	0.0213	2.963	0.0425
30Y	1.69	0.01125	3.1997	0.0212	1.9705	0.0185	2.9815	0.0465

無担コールロ/ノ		
	当日	前日比
Bid	0.063	-0.0295
Ask	0.12	0.0275

プライムレート		
	当日	前日比
短ブラ	1.475	0
長ブラ	1.15	0

国債先物		
	当日	前日比
10年先物	146.08	-0.08

## 格付利回り情報：日本証券業協会

R&I	AAA	AA	A	BBB	BB
1Y		0.16	0.22	0.67	1.92
2Y		0.19	0.26	0.68	
3Y		0.20	0.30	0.87	
4Y		0.25	0.35	0.80	
5Y		0.28	0.41	1.19	3.55
6Y		0.33	0.48	0.77	3.66
7Y		0.43	0.56	1.03	
8Y		0.52	0.67	0.67	
9Y		0.59	0.77	1.07	
10Y		0.68	0.97		
15Y		1.14	1.40	2.60	
20Y		1.82		3.06	

JCR	AAA	AA	A	BBB	BB
1Y		0.20	0.34	0.51	
2Y		0.14	0.24	0.36	0.55
3Y		0.21	0.27	0.48	0.42
4Y		0.23	0.32	0.48	0.45
5Y		0.26	0.40	0.72	0.64
6Y		0.33	0.44	0.67	0.79
7Y		0.42	0.51	0.64	0.99
8Y		0.50	0.62	0.62	
9Y		0.59	0.76	0.80	1.07
10Y			0.99	0.88	
15Y		1.11	1.41	2.19	
20Y				3.06	

## 為替情報

	USD	EUR	JPY	GBP	CHF	CAD	AUD	NZD	HKD	NOK	SEK
SEK	6.87	9.20	6.73	11.53	7.58	6.29	6.36	5.81	0.89	1.11	1.00
NOK	6.18	8.27	6.05	10.37	6.82	5.66	5.72	5.23	0.80	1.00	0.90
HKD	7.75	10.38	7.59	13.01	8.55	7.10	7.18	6.56	1.00	1.25	1.13
NZD	1.18	1.58	0.01	1.98	1.30	1.08	1.09	1.00	0.15	0.19	0.17
AUD	1.08	1.45	1.06	1.81	1.19	0.99	1.00	0.91	0.14	0.17	0.16
CAD	1.09	1.46	1.07	1.83	1.20	1.00	1.01	0.92	0.14	0.18	0.16
CHF	0.91	1.21	0.89	1.52	1.00	0.83	0.84	0.77	0.12	0.15	0.13
GBP	0.60	0.80	0.58	1.00	0.66	0.55	0.55	0.50	0.08	0.10	0.09
JPY	102.17	136.76	1.00	171.47	112.72	93.56	94.63	86.45	13.18	16.54	14.87
EUR	0.75	1.00	0.73	1.25	0.82	0.68	0.69	0.63	0.10	0.12	0.11
USD	1.00	1.34	0.98	1.68	1.10	0.92	0.93	0.85	0.13	0.16	0.15

\*100

## 株式情報

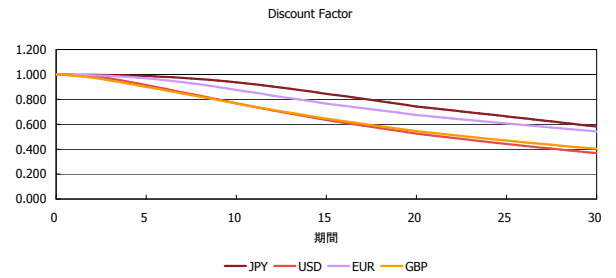
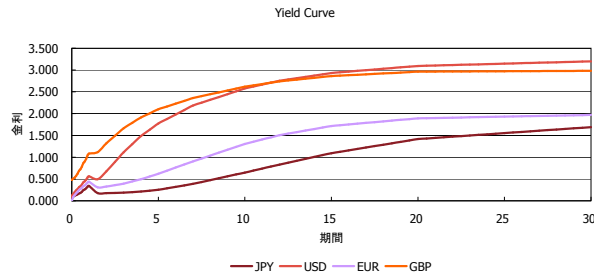
INDEX	日経225	前日比	TOPIX	前日比	JASDAQ	前日比	ダウ	前日比	S&P500	前日比	FT100	前日比
	15,131	-352	1,253	24	2,164	23	16,570	16	1,933	9	6,633	65

出所：Bloombergよりかえてキャピタルマネジメントにて作成

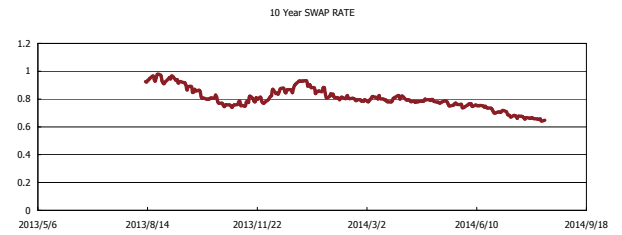
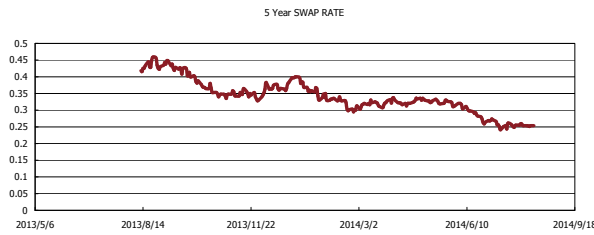
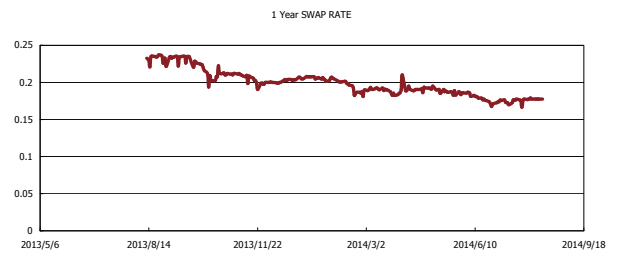
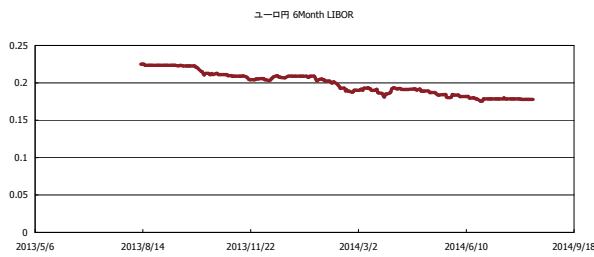


# Kaede Market Report

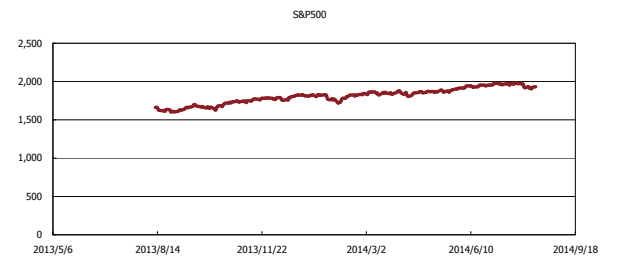
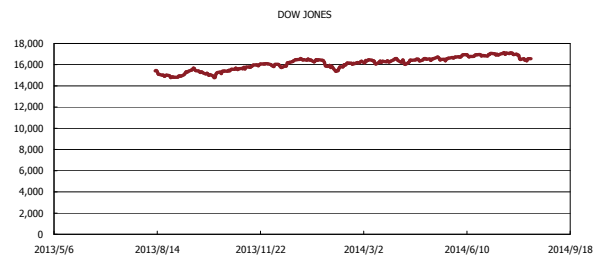
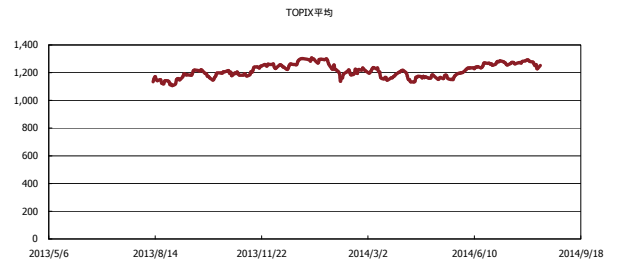
## 金利情報：Yield Curve



## 金利情報：ヒストリカル・データ



## 株価データ：ヒストリカル・データ



出所：Bloombergよりかえてキャピタルマネジメントにて作成