



## Kaede Market Report

## 金利情報

LIBOR	ACT/360							
	JPY	前日比	USD	前日比	EUR	前日比	GBP	前日比
O/N	0.05357	-0.00143	0.0901	-0.0001	-0.00714	-0.00071	0.47063	0
1W	0.06429	0.00143	0.12125	0.001	0.02143	0.00214	0.4775	0
1M	0.09429	0.00286	0.156	0.0005	0.08429	0	0.50156	0.00218
2M	0.11571	0	0.196	-0.0025	0.12786	-0.00428	0.52338	-0.00031
3M	0.12929	0	0.2331	-0.0007	0.16357	-0.00286	0.56025	-0.00063
6M	0.17786	0	0.3289	0.0008	0.26357	-0.00286	0.71375	0.00187
1Y	0.33543	0	0.5553	0.0008	0.42929	-0.00285	1.06788	0

TBOR	ACT/365	
	JPY	前日比
O/N	-	-
1W	0.11091	0
1M	0.14636	0
2M	0.18	0
3M	0.21	0
4M	0.24	0
5M	0.27182	0
6M	0.3	0
9M	0.32	0
1Y	0.32	0

## Swap Rate

Swap Rate	ACT/360							
	JPY	前日比	USD	前日比	EUR	前日比	GBP	前日比
1Y	0.1775	0	0.3185	-0.0005	0.296	-0.005	0.912	0.006
18M	0.1755	0	0.49575	-0.00175	0.303	-0.004	1.125	0.008
2Y	0.17625	0	0.673	-0.003	0.325	-0.0025	1.33	0.01
3Y	0.18625	0	1.1093	-0.0022	0.3913	-0.0002	1.678	0.0145
4Y	0.21063	-0.00187	1.4888	0.0005	0.4927	-0.0023	1.9238	0.0088
5Y	0.25375	0	1.7785	0.0032	0.6195	-0.001	2.103	0.004
7Y	0.38563	-0.00187	2.199	0.0135	0.907	0.0025	2.3604	0.0024
10Y	0.63875	-0.00875	2.5981	0.0211	1.309	0.0055	2.619	0.001
12Y	0.81875	-0.01125	2.7763	0.0233	1.513	0.006	2.742	0.002
15Y	1.08313	-0.00937	2.9585	0.026	1.7275	0.0107	2.8665	0.005
20Y	1.40563	-0.01062	3.1207	0.0273	1.9095	0.0177	2.9755	0.0125
30Y	1.67625	-0.01375	3.2299	0.0302	1.996	0.0255	3.0035	0.022

## 無担コール/ON

無担コール/ON	当日	前日比
	Bid	0.06606
Ask	0.12	0.02612

## プライムレート

プライムレート	当日	前日比
	短ブラ	1.475
長ブラ	1.15	0

## 国債先物

国債先物	当日	前日比
	10年先物	146.12

## 格付利回り情報：日本証券業協会

## R&amp;I

R&I	AAA	AA	A	BBB	BB
1Y		0.16	0.22	0.67	1.93
2Y		0.19	0.26	0.68	
3Y		0.20	0.30	0.87	
4Y		0.25	0.35	0.79	
5Y		0.28	0.41	1.19	3.55
6Y		0.33	0.47	0.77	3.65
7Y		0.43	0.56	1.03	
8Y		0.52	0.67	0.66	
9Y		0.59	0.77	1.07	
10Y		0.68	0.96		
15Y		1.14	1.39	2.60	
20Y		1.81		3.05	

## JCR

JCR	AAA	AA	A	BBB	BB
1Y		0.20	0.34	0.51	
2Y		0.14	0.24	0.36	0.55
3Y		0.21	0.27	0.48	0.42
4Y		0.23	0.32	0.48	0.45
5Y		0.26	0.40	0.72	0.64
6Y		0.43	0.66	0.79	
7Y		0.42	0.50	0.64	0.99
8Y		0.50	0.62	0.62	
9Y		0.59	0.75	0.80	1.06
10Y			0.98	0.88	
15Y		1.11	1.41	2.18	
20Y				3.05	

## 為替情報

	USD	EUR	JPY	GBP	CHF	CAD	AUD	NZD	HKD	NOK	SEK
SEK	6.88	9.19	6.73	11.57	7.58	6.29	6.38	5.80	0.89	1.11	1.00
NOK	6.18	8.25	6.04	10.38	6.80	5.65	5.73	5.21	0.80	1.00	0.90
HKD	7.75	10.36	7.58	13.03	8.53	7.08	7.19	6.54	1.00	1.25	1.13
NZD	1.19	1.58	0.01	1.99	1.31	1.08	1.10	1.00	0.15	0.19	0.17
AUD	1.08	1.44	1.05	1.81	1.19	0.99	1.00	0.91	0.14	0.17	0.16
CAD	1.09	1.46	1.07	1.84	1.20	1.00	1.01	0.92	0.14	0.18	0.16
CHF	0.91	1.21	0.89	1.53	1.00	0.83	0.84	0.77	0.12	0.15	0.13
GBP	0.59	0.79	0.58	1.00	0.66	0.54	0.55	0.50	0.08	0.10	0.09
JPY	102.25	136.61	1.00	171.88	112.59	93.45	94.80	86.27	13.19	16.55	14.86
EUR	0.75	1.00	0.73	1.26	0.82	0.68	0.69	0.63	0.10	0.12	0.11
USD	1.00	1.34	0.98	1.68	1.10	0.91	0.93	0.84	0.13	0.16	0.15

\*100

## 株式情報

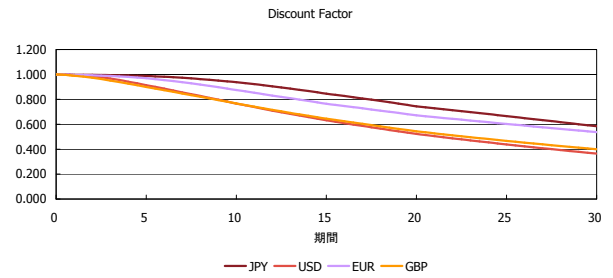
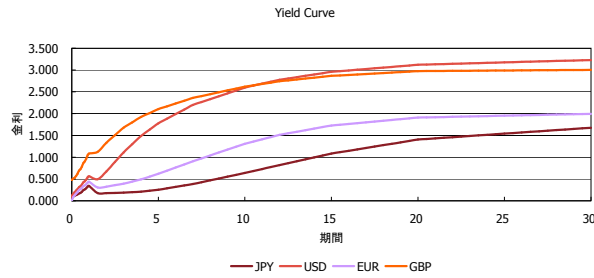
INDEX	日経225	前日比	TOPIX	前日比	JASDAQ	前日比	ダウ	前日比	S&P500	前日比	FT100	前日比
INDEX	15,161	-31	1,258	5	2,160	-3	16,561	-9	1,930	-2	6,632	-0

出所：Bloombergよりかえてキャピタルマネジメントにて作成

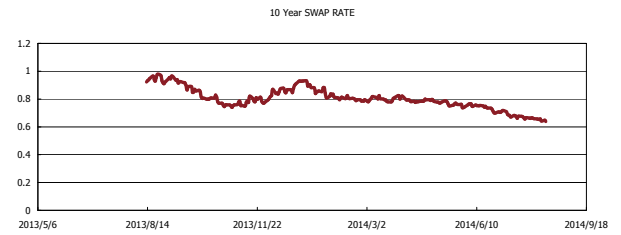
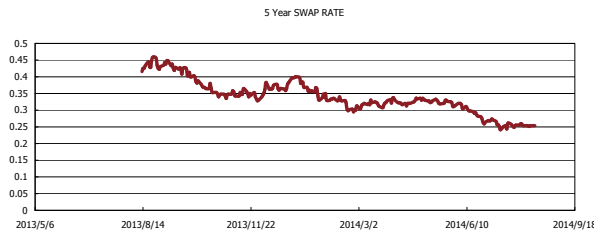
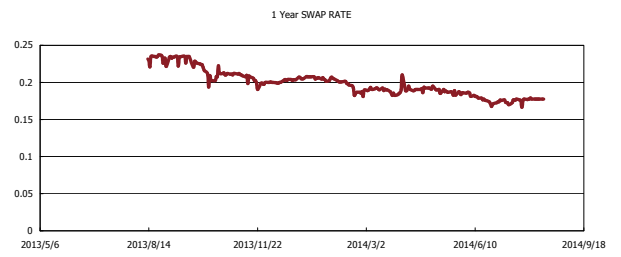
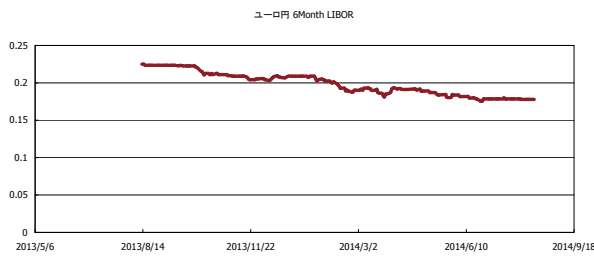


# Kaede Market Report

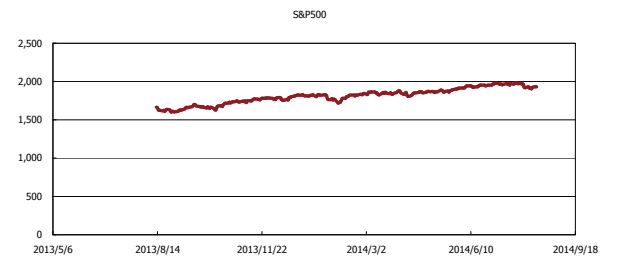
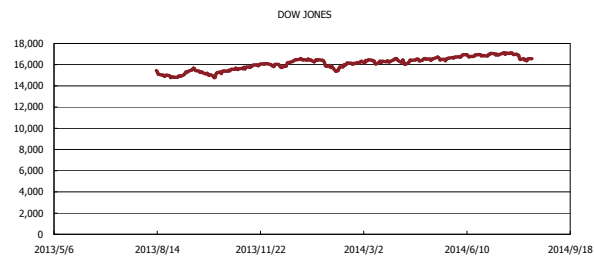
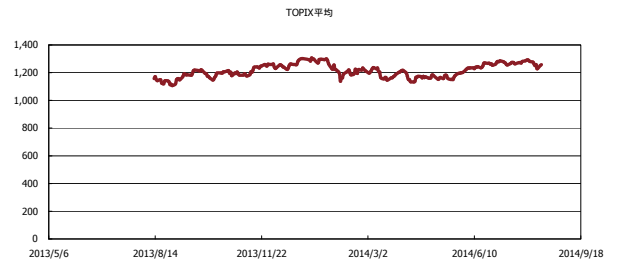
## 金利情報：Yield Curve



## 金利情報：ヒストリカル・データ



## 株価データ：ヒストリカル・データ



出所：Bloombergよりかえてキャピタルマネジメントにて作成