



Kaede Market Report

金利情報

	LIBOR				ACT/360			
	JPY	前日比	USD	前日比	EUR	前日比	GBP	前日比
O/N	0.05286	-0.00071	0.0903	0.0002	-0.00571	0.00143	0.47	-0.00063
1W	0.06571	0.00142	0.1205	-0.00075	0.02286	0.00143	0.47563	-0.00187
1M	0.09143	-0.00286	0.155	-0.001	0.08143	-0.00286	0.49938	-0.00218
2M	0.11571	0	0.1955	-0.0005	0.12786	0	0.52375	0.00037
3M	0.12929	0	0.2336	0.0005	0.16286	-0.00071	0.56025	0
6M	0.17786	0	0.3309	0.002	0.26357	0	0.70788	-0.00587
1Y	0.33686	0.00143	0.5553	0	0.43	0.00071	1.05038	-0.0175

	TIBOR		ACT/365	
	JPY	前日比	JPY	前日比
O/N	-	-	-	-
1W	0.11091	0	-	-
1M	0.14636	0	-	-
2M	0.18	0	-	-
3M	0.21	0	-	-
4M	0.24	0	-	-
5M	0.27182	0	-	-
6M	0.3	0	-	-
9M	0.32	0	-	-
1Y	0.32	0	-	-

Swap Rate

	JPY	前日比	USD	前日比	EUR	前日比	GBP	前日比
1Y	0.1785	0.001	0.3037	-0.0148	0.295	-0.001	0.8539	-0.0581
18M	0.1775	0.002	0.47635	-0.0194	0.304	0.001	1.047	-0.078
2Y	0.1775	0.00125	0.649	-0.024	0.32	-0.005	1.238	-0.092
3Y	0.18875	0.0025	1.077	-0.0323	0.3785	-0.0128	1.576	-0.102
4Y	0.21313	0.0025	1.4521	-0.0367	0.469	-0.0237	1.828	-0.0958
5Y	0.2575	0.00375	1.7421	-0.0364	0.584	-0.0355	2.016	-0.087
7Y	0.38813	0.0025	2.1635	-0.0355	0.867	-0.04	2.2938	-0.0666
10Y	0.63375	-0.005	2.5681	-0.03	1.271	-0.038	2.5705	-0.0485
12Y	0.8125	-0.00625	2.749	-0.0273	1.483	-0.03	2.699	-0.043
15Y	1.07938	-0.00375	2.936	-0.0225	1.6965	-0.031	2.829	-0.0375
20Y	1.40563	0	3.1005	-0.0202	1.8795	-0.03	2.9445	-0.031
30Y	1.67	-0.00625	3.215	-0.0149	1.965	-0.031	2.9815	-0.022

無担コール/O/N		
	当日	前日比
Bid	0.061	-0.03203
Ask	0.12	0.02697

プライムレート		
	当日	前日比
短ブラ	1.475	0
長ブラ	1.15	0

国債先物		
	当日	前日比
10年先物	146.1	-0.02

格付利回り情報：日本証券業協会

R&I	AAA	AA	A	BBB	BB
1Y		0.16	0.23	0.67	1.93
2Y		0.19	0.26	0.68	
3Y		0.20	0.30	0.87	
4Y		0.25	0.35	0.79	
5Y		0.28	0.41	1.19	3.56
6Y		0.33	0.47	0.77	3.65
7Y		0.43	0.56	1.03	
8Y		0.52	0.67	0.67	
9Y		0.59	0.77	1.06	
10Y		0.68	0.97		
15Y		1.14	1.39	2.60	
20Y		1.80		3.05	

JCR	AAA	AA	A	BBB	BB
1Y		0.20	0.34	0.51	
2Y		0.14	0.24	0.36	0.55
3Y		0.21	0.27	0.48	0.42
4Y		0.23	0.32	0.48	0.45
5Y		0.26	0.40	0.72	0.64
6Y		0.33	0.44	0.66	0.79
7Y		0.42	0.50	0.64	0.99
8Y		0.50	0.62	0.62	
9Y		0.59	0.75	0.80	1.05
10Y		0.98	0.88		
15Y		1.11	1.41	2.18	
20Y				3.05	

為替情報

	USD	EUR	JPY	GBP	CHF	CAD	AUD	NZD	HKD	NOK	SEK
SEK	6.88	9.20	6.71	11.49	7.58	6.30	6.40	5.82	0.89	1.12	1.00
NOK	6.16	8.23	6.01	10.28	6.78	5.64	5.73	5.21	0.79	1.00	0.89
HKD	7.75	10.36	7.56	12.94	8.54	7.10	7.21	6.56	1.00	1.26	1.13
NZD	1.18	1.58	0.01	1.97	1.30	1.08	1.10	1.00	0.15	0.19	0.17
AUD	1.07	1.44	1.05	1.79	1.18	0.98	1.00	0.91	0.14	0.17	0.16
CAD	1.09	1.46	1.07	1.82	1.20	1.00	1.02	0.92	0.14	0.18	0.16
CHF	0.91	1.21	0.89	1.52	1.00	0.83	0.84	0.77	0.12	0.15	0.13
GBP	0.60	0.80	0.58	1.00	0.66	0.55	0.56	0.51	0.08	0.10	0.09
JPY	102.46	137.00	1.00	171.09	112.92	93.82	95.33	86.69	13.22	16.64	14.89
EUR	0.75	1.00	0.73	1.25	0.82	0.68	0.70	0.63	0.10	0.12	0.11
USD	1.00	1.34	0.98	1.67	1.10	0.92	0.93	0.85	0.13	0.16	0.15

*100

株式情報

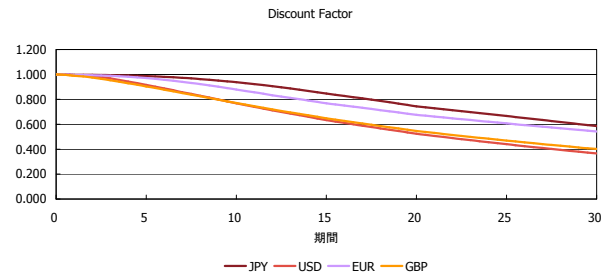
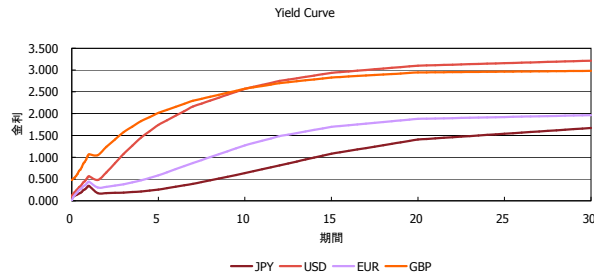
	日経225	前日比	TOPIX	前日比	JASDAQ	前日比	ダウ	前日比	S&P500	前日比	FT100	前日比
INDEX	15,214	-52	1,262	4	2,163	2	16,652	91	1,945	14	6,657	24

出所：Bloombergよりかえてキャピタルマネジメントにて作成

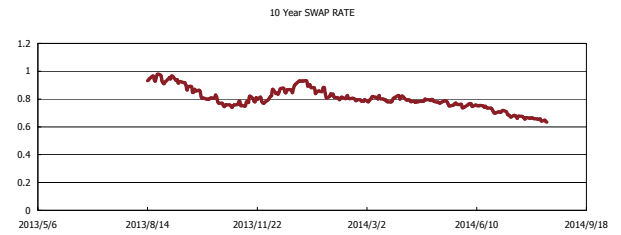
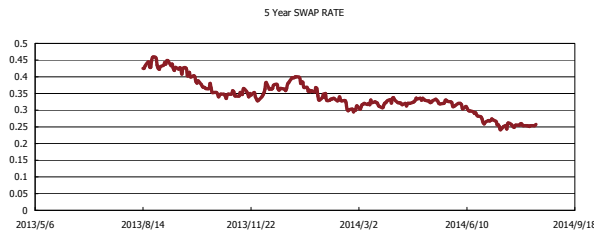
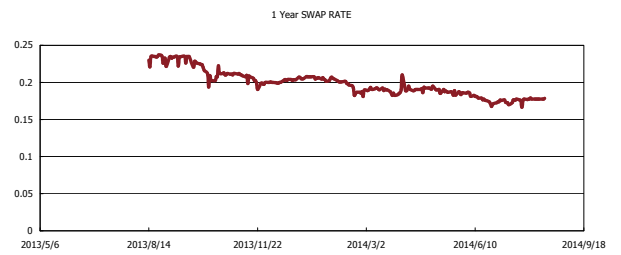
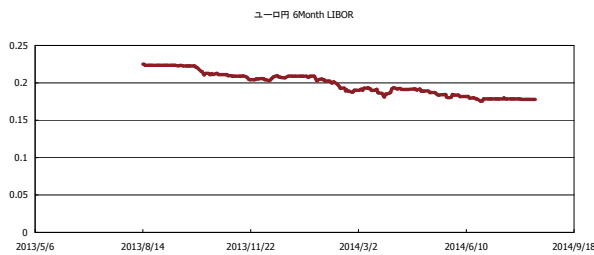


Kaede Market Report

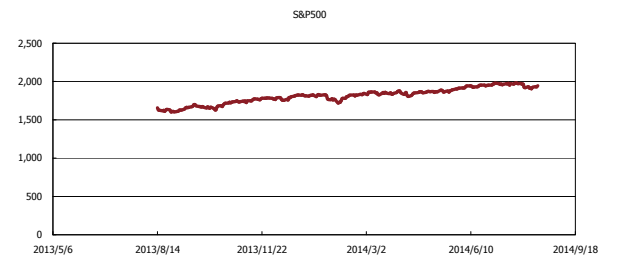
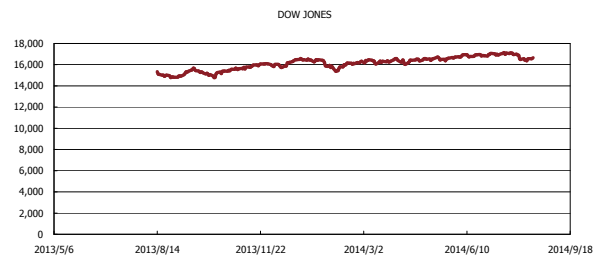
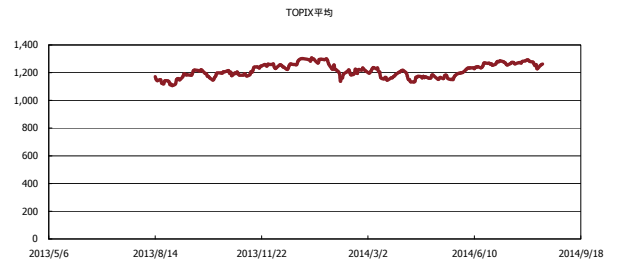
金利情報：Yield Curve



金利情報：ヒストリカル・データ



株価データ：ヒストリカル・データ



出所：Bloombergよりかえてキャピタルマネジメントにて作成