



Kaede Market Report

金利情報

	LIBOR				ACT/360			
	JPY	前日比	USD	前日比	EUR	前日比	GBP	前日比
O/N	0.05286	0	0.0911	0.0008	-0.00429	0.00142	0.47	0
1W	0.06286	-0.00285	0.1215	0.001	0.01714	-0.00572	0.47563	0
1M	0.09143	0	0.155	0	0.07929	-0.00214	0.49875	-0.00063
2M	0.11571	0	0.19425	-0.00125	0.12714	-0.00072	0.52088	-0.00287
3M	0.12929	0	0.2311	-0.0025	0.15929	-0.00357	0.55963	-0.00062
6M	0.17786	0	0.3292	-0.0017	0.26	-0.00357	0.69063	-0.01725
1Y	0.33686	0	0.5508	-0.0045	0.42571	-0.00429	1.02725	-0.02313

	TBOR		ACT/365	
	JPY	前日比	JPY	前日比
O/N	-	-	-	-
1W	0.11091	0	-	-
1M	0.14636	0	-	-
2M	0.18	0	-	-
3M	0.21	0	-	-
4M	0.24	0	-	-
5M	0.27182	0	-	-
6M	0.3	0	-	-
9M	0.32	0	-	-
1Y	0.32	0	-	-

Swap Rate

	JPY	前日比	USD	前日比	EUR	前日比	GBP	前日比
1Y	0.1785	0	0.3063	0.0026	0.293	-0.002	0.843	-0.0109
18M	0.1775	0	0.4724	-0.00395	0.3	-0.004	1.033	-0.014
2Y	0.17875	0.00125	0.6385	-0.0105	0.318	-0.002	1.2183	-0.0197
3Y	0.18875	0	1.064	-0.013	0.376	-0.0025	1.5485	-0.0275
4Y	0.215	0.00187	1.4403	-0.0118	0.4675	-0.0015	1.8013	-0.0267
5Y	0.25625	-0.00125	1.7301	-0.012	0.5845	0.0005	1.9955	-0.0205
7Y	0.37938	-0.00875	2.1525	-0.011	0.8633	-0.0037	2.2855	-0.0083
10Y	0.63125	-0.0025	2.5627	-0.0054	1.2605	-0.0105	2.58	0.0095
12Y	0.81	-0.0025	2.7445	-0.0045	1.4635	-0.0195	2.7085	0.0095
15Y	1.07063	-0.00875	2.9288	-0.0072	1.675	-0.0215	2.8375	0.0085
20Y	1.39688	-0.00875	3.0935	-0.007	1.8548	-0.0247	2.948	0.0035
30Y	1.67125	0.00125	3.2065	-0.0085	1.9398	-0.0252	2.9745	-0.007

無担コール/O/N		
	当日	前日比
Bid	0.06718	-0.02629
Ask	0.12	0.02653

プライムレート		
	当日	前日比
短ブラ	1.475	0
長ブラ	1.15	0

国債先物		
	当日	前日比
10年先物	146.17	0.07

格付利回り情報：日本証券業協会

R&I	AAA	AA	A	BBB	BB
1Y		0.16	0.23	0.66	1.93
2Y		0.19	0.26	0.67	
3Y		0.20	0.30	0.86	
4Y		0.25	0.35	0.79	
5Y		0.28	0.41	1.19	3.55
6Y		0.32	0.47	0.77	3.65
7Y		0.42	0.55	1.02	
8Y		0.51	0.66	0.66	
9Y		0.58	0.76	1.06	
10Y		0.67	0.96		
15Y		1.13	1.39	2.59	
20Y		1.80		3.05	

JCR	AAA	AA	A	BBB	BB
1Y		0.20	0.34	0.51	
2Y	0.14	0.24	0.36	0.55	
3Y	0.21	0.27	0.48	0.42	
4Y	0.22	0.31	0.48	0.45	
5Y	0.26	0.39	0.72	0.64	
6Y		0.43	0.66	0.79	
7Y	0.41	0.50	0.63	0.98	
8Y	0.49	0.61	0.61		
9Y	0.58	0.75	0.79	1.05	
10Y		0.97	0.87		
15Y	1.10	1.40	2.18		
20Y			3.05		

為替情報

	USD	EUR	JPY	GBP	CHF	CAD	AUD	NZD	HKD	NOK	SEK
SEK	6.86	9.17	6.69	11.45	7.57	6.29	6.39	5.82	0.89	1.11	1.00
NOK	6.16	8.23	6.01	10.28	6.80	5.65	5.74	5.23	0.79	1.00	0.90
HKD	7.75	10.36	7.56	12.93	8.55	7.11	7.22	6.58	1.00	1.26	1.13
NZD	1.18	1.58	0.01	1.97	1.30	1.08	1.10	1.00	0.15	0.19	0.17
AUD	1.07	1.44	1.05	1.79	1.18	0.98	1.00	0.91	0.14	0.17	0.16
CAD	1.09	1.46	1.06	1.82	1.20	1.00	1.02	0.93	0.14	0.18	0.16
CHF	0.91	1.21	0.88	1.51	1.00	0.83	0.84	0.77	0.12	0.15	0.13
GBP	0.60	0.80	0.58	1.00	0.66	0.55	0.56	0.51	0.08	0.10	0.09
JPY	102.51	137.05	1.00	171.05	113.10	94.00	95.47	87.01	13.23	16.64	14.94
EUR	0.75	1.00	0.73	1.25	0.83	0.69	0.70	0.63	0.10	0.12	0.11
USD	1.00	1.34	0.98	1.67	1.10	0.92	0.93	0.85	0.13	0.16	0.15

*100

株式情報

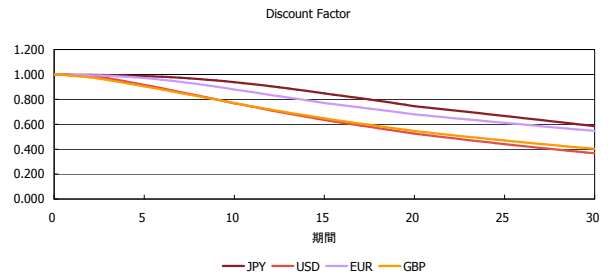
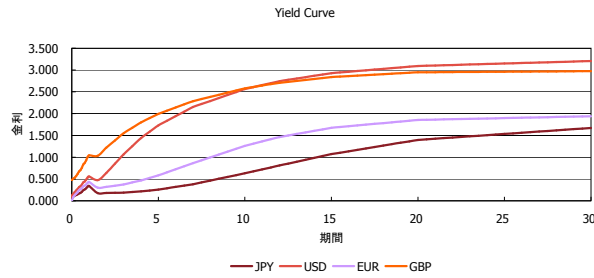
INDEX	日経225	前日比	TOPIX	前日比	JASDAQ	前日比	ダウ	前日比	S&P500	前日比	FT100	前日比
	15,315	-101	1,271	8	2,170	8	16,714	62	1,954	9	6,685	29

出所：Bloombergよりかえてキャピタルマネジメントにて作成

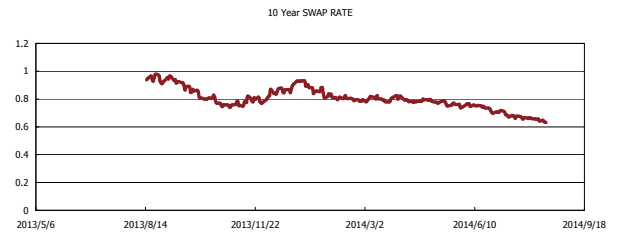
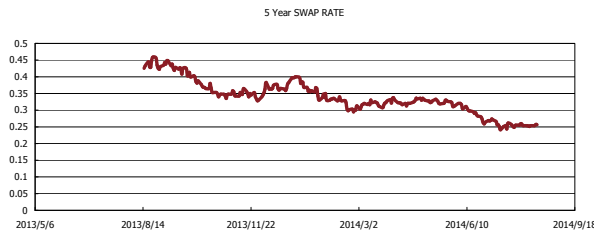
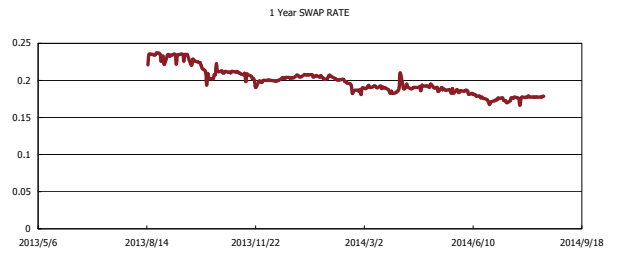
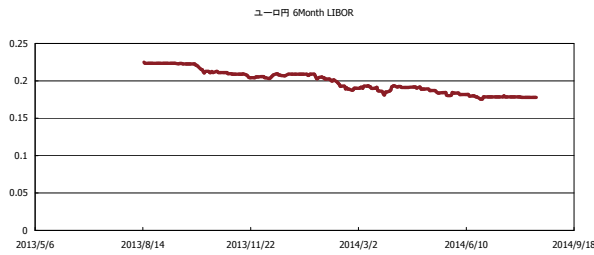


Kaede Market Report

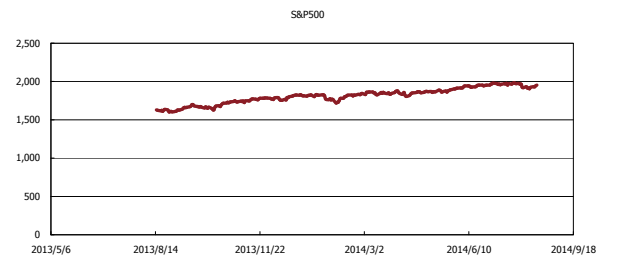
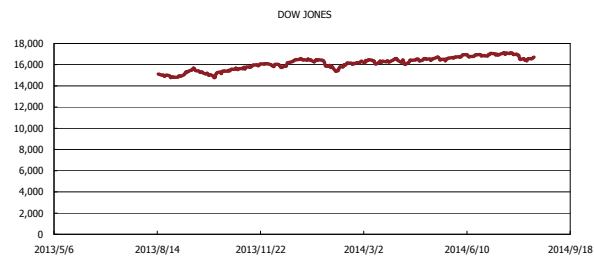
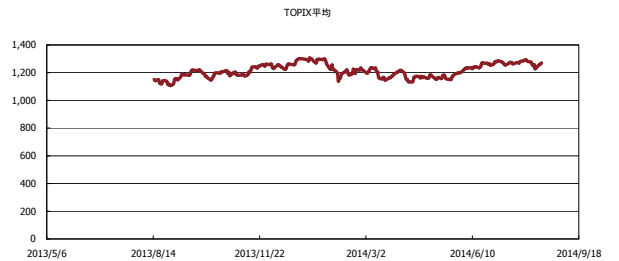
金利情報：Yield Curve



金利情報：ヒストリカル・データ



株価データ：ヒストリカル・データ



出所：Bloombergよりかえてキャピタルマネジメントにて作成