



Kaede Market Report

金利情報

LIBOR	ACT/360							
	JPY	前日比	USD	前日比	EUR	前日比	GBP	前日比
O/N	0.05429	0.00143	0.0915	0.0004	-0.00857	-0.00428	0.47	0
1W	0.06286	0	0.12175	0.00025	0.01714	0	0.47563	0
1M	0.09143	0	0.1555	0.0005	0.07929	0	0.50063	0.00188
2M	0.11571	0	0.1945	0.00025	0.12643	-0.00071	0.52181	0.00093
3M	0.12929	0	0.2321	0.001	0.15714	-0.00215	0.55963	0
6M	0.17786	0	0.3285	-0.0007	0.25857	-0.00143	0.69313	0.0025
1Y	0.33686	0	0.5506	-0.0002	0.42286	-0.00285	1.03569	0.00844

TBOR	ACT/365	
	JPY	前日比
O/N	-	-
1W	0.11091	0
1M	0.14636	0
2M	0.18	0
3M	0.21	0
4M	0.24	0
5M	0.27182	0
6M	0.3	0
9M	0.32	0
1Y	0.32	0

Swap Rate

Swap Rate	ACT/360							
	JPY	前日比	USD	前日比	EUR	前日比	GBP	前日比
1Y	0.18	0.0015	0.3	-0.0063	0.29	-0.003	0.834	-0.009
18M	0.1805	0.003	0.46275	-0.00965	0.3	0	1.014	-0.019
2Y	0.17375	-0.005	0.6255	-0.013	0.311	-0.007	1.184	-0.0343
3Y	0.18375	-0.005	1.0428	-0.0212	0.3711	-0.0049	1.5	-0.0485
4Y	0.21688	0.00188	1.4058	-0.0345	0.455	-0.0125	1.744	-0.0573
5Y	0.25	-0.00625	1.6881	-0.042	0.566	-0.0185	1.926	-0.0695
7Y	0.38063	0.00125	2.092	-0.0605	0.827	-0.0363	2.1921	-0.0934
10Y	0.6175	-0.01375	2.4835	-0.0792	1.207	-0.0535	2.477	-0.103
12Y	0.795	-0.015	2.6593	-0.0852	1.4045	-0.059	2.603	-0.1055
15Y	1.06688	-0.00375	2.8375	-0.0913	1.6087	-0.0663	2.7295	-0.108
20Y	1.39438	-0.0025	2.996	-0.0975	1.7845	-0.0703	2.835	-0.113
30Y	1.66	-0.01125	3.105	-0.1015	1.8655	-0.0743	2.852	-0.1225

無担コール/O/N		
	当日	前日比
Bid	0.06799	0.0004
Ask	0.12	0.05241

プライムレート		
	当日	前日比
短ブラ	1.475	0
長ブラ	1.15	0

国債先物		
	当日	前日比
10年先物	146.16	-0.01

格付利回り情報：日本証券業協会

R&I	AAA	AA	A	BBB	BB
1Y		0.16	0.23	0.67	1.93
2Y		0.19	0.26	0.67	
3Y		0.20	0.30	0.86	
4Y		0.25	0.35	0.79	
5Y		0.28	0.41	1.19	3.52
6Y		0.32	0.47	0.77	3.64
7Y		0.42	0.55	1.02	
8Y		0.51	0.66	0.66	
9Y		0.58	0.76	1.06	
10Y		0.67	0.96		
15Y		1.13	1.38	2.59	
20Y		1.80		3.05	

JCR	AAA	AA	A	BBB	BB
1Y		0.20	0.34	0.51	
2Y		0.14	0.24	0.36	0.55
3Y		0.21	0.27	0.48	0.42
4Y		0.22	0.31	0.48	0.45
5Y		0.26	0.39	0.73	0.64
6Y		0.43	0.66	0.79	
7Y		0.41	0.50	0.63	0.98
8Y		0.49	0.61	0.61	
9Y		0.58	0.75	0.79	1.05
10Y		0.97	0.87		
15Y		1.10	1.40	2.17	
20Y				3.05	

為替情報

	USD	EUR	JPY	GBP	CHF	CAD	AUD	NZD	HKD	NOK	SEK
SEK	6.84	9.16	6.69	11.42	7.58	6.28	6.37	5.81	0.88	1.11	1.00
NOK	6.15	8.23	6.01	10.26	6.81	5.64	5.72	5.22	0.79	1.00	0.90
HKD	7.75	10.37	7.58	12.93	8.58	7.11	7.21	6.58	1.00	1.26	1.13
NZD	1.18	1.58	0.01	1.97	1.30	1.08	1.10	1.00	0.15	0.19	0.17
AUD	1.07	1.44	1.05	1.79	1.19	0.99	1.00	0.91	0.14	0.17	0.16
CAD	1.09	1.46	1.07	1.82	1.21	1.00	1.01	0.93	0.14	0.18	0.16
CHF	0.90	1.21	0.88	1.51	1.00	0.83	0.84	0.77	0.12	0.15	0.13
GBP	0.60	0.80	0.59	1.00	0.66	0.55	0.56	0.51	0.08	0.10	0.09
JPY	102.30	136.94	1.00	170.69	113.25	93.82	95.19	86.79	13.20	16.64	14.95
EUR	0.75	1.00	0.73	1.25	0.83	0.69	0.70	0.63	0.10	0.12	0.11
USD	1.00	1.34	0.98	1.67	1.11	0.92	0.93	0.85	0.13	0.16	0.15

*100

株式情報

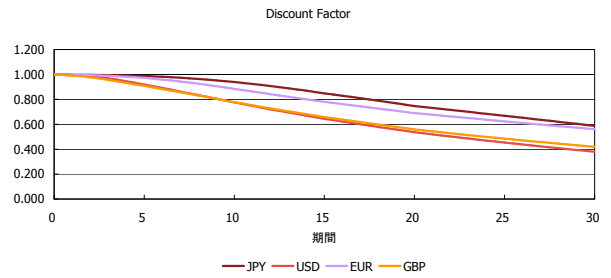
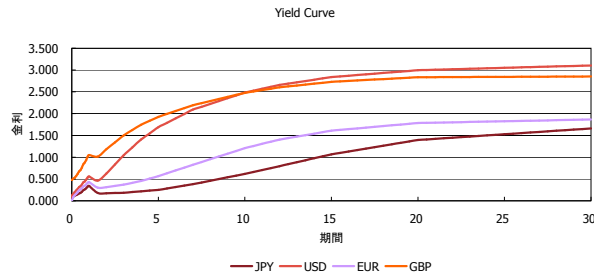
INDEX	日経225	前日比	TOPIX	前日比	JASDAQ	前日比	ダウ	前日比	S&P500	前日比	FT100	前日比
	15,318	-4	1,271	0	2,186	16	16,663	-51	1,952	-1	6,689	4

出所：Bloombergよりかえてキャピタルマネジメントにて作成

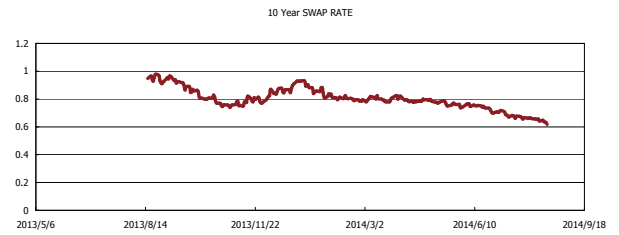
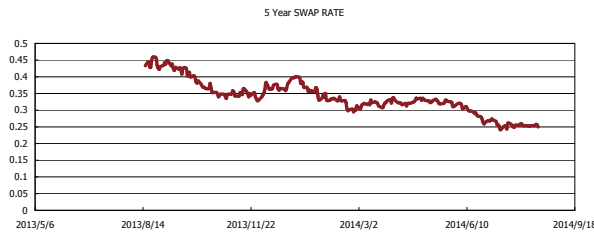
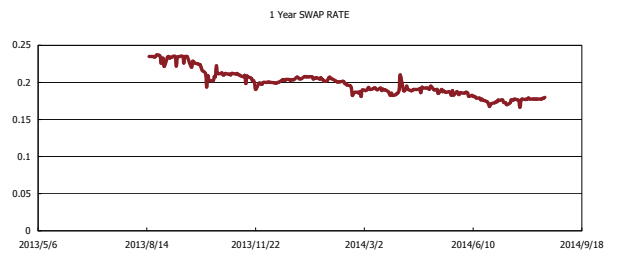
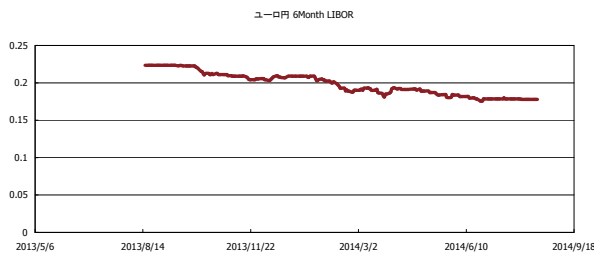


Kaede Market Report

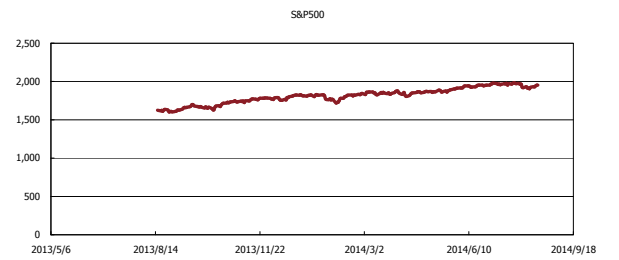
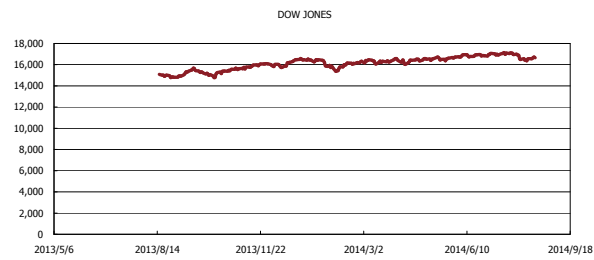
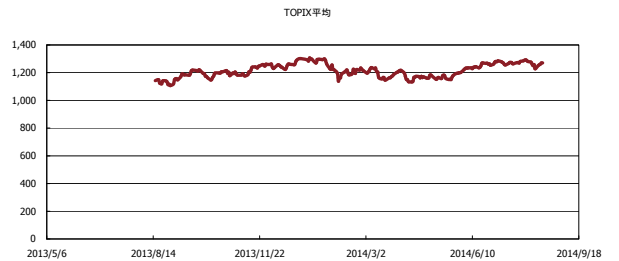
金利情報：Yield Curve



金利情報：ヒストリカル・データ



株価データ：ヒストリカル・データ



出所：Bloombergよりかえてキャピタルマネジメントにて作成