



Kaede Market Report

金利情報

LIBOR	ACT/360							
	JPY	前日比	USD	前日比	EUR	前日比	GBP	前日比
O/N	0.05429	0	0.0914	-0.0001	-0.00714	0.00143	0.47	0
1W	0.06286	0	0.12175	0	0.01643	-0.00071	0.47625	0.00062
1M	0.09286	0.00143	0.1555	0	0.07857	-0.00072	0.50063	0
2M	0.11571	0	0.19385	-0.00065	0.12714	0.00071	0.52313	0.00132
3M	0.12929	0	0.2321	0	0.15786	0.00072	0.5605	0.00087
6M	0.17786	0	0.3285	0	0.25857	0	0.69775	0.00462
1Y	0.33686	0	0.5511	0.0005	0.42286	0	1.04288	0.00719

TBOR	ACT/365	
	JPY	前日比
O/N	-	-
1W	0.11091	0
1M	0.14636	0
2M	0.18	0
3M	0.21	0
4M	0.24	0
5M	0.27182	0
6M	0.3	0
9M	0.32	0
1Y	0.32	0

Swap Rate

Swap Rate	ACT/360							
	JPY	前日比	USD	前日比	EUR	前日比	GBP	前日比
1Y	0.18	0	0.3055	0.0055	0.291	0.001	0.86	0.026
18M	0.1805	0	0.47775	0.015	0.297	-0.003	1.051	0.037
2Y	0.17875	0.005	0.65	0.0245	0.314	0.003	1.2373	0.0533
3Y	0.19125	0.0075	1.0755	0.0327	0.3735	0.0024	1.56	0.06
4Y	0.21875	0.00187	1.4475	0.0417	0.47	0.015	1.812	0.068
5Y	0.25875	0.00875	1.7318	0.0437	0.5865	0.0205	2.0003	0.0743
7Y	0.38	-0.00063	2.1395	0.0475	0.86	0.033	2.2678	0.0757
10Y	0.62125	0.00375	2.5305	0.047	1.248	0.041	2.5605	0.0835
12Y	0.79625	0.00125	2.707	0.0477	1.445	0.0405	2.685	0.082
15Y	1.05875	-0.00813	2.8873	0.0498	1.65	0.0413	2.8085	0.079
20Y	1.3875	-0.00688	3.0468	0.0508	1.8265	0.042	2.9088	0.0738
30Y	1.65875	-0.00125	3.1575	0.0525	1.912	0.0465	2.9235	0.0715

無担コール/O/N		
	当日	前日比
Bid	0.06753	-0.02647
Ask	0.12	0.026

プライムレート		
	当日	前日比
短ブラ	1.475	0
長ブラ	1.15	0

国債先物		
	当日	前日比
10年先物	146.22	0.06

格付利回り情報：日本証券業協会

R&I	R&I				
	AAA	AA	A	BBB	BB
1Y		0.16	0.23	0.67	1.93
2Y		0.19	0.26	0.67	
3Y		0.20	0.30	0.86	
4Y		0.25	0.35	0.79	
5Y		0.28	0.40	1.19	3.52
6Y		0.32	0.46	0.76	3.64
7Y		0.42	0.55	1.01	
8Y		0.51	0.66	0.66	
9Y		0.58	0.76	1.05	
10Y		0.66	0.95		
15Y		1.12	1.38	2.58	
20Y		1.80		3.04	

JCR	JCR				
	AAA	AA	A	BBB	BB
1Y		0.20	0.34	0.51	
2Y	0.14	0.24	0.36	0.55	
3Y	0.21	0.27	0.48	0.42	
4Y	0.22	0.31	0.48	0.45	
5Y	0.26	0.39	0.73	0.64	
6Y		0.43	0.66	0.79	
7Y	0.41	0.49	0.63	0.97	
8Y	0.49	0.61	0.61		
9Y	0.58	0.74	0.79	1.04	
10Y		0.96	0.87		
15Y	1.09	1.39	2.17		
20Y			3.04		

為替情報

	USD	EUR	JPY	GBP	CHF	CAD	AUD	NZD	HKD	NOK	SEK
SEK	6.86	9.16	6.69	11.47	7.56	6.30	6.40	5.81	0.88	1.11	1.00
NOK	6.16	8.23	6.00	10.30	6.79	5.65	5.74	5.22	0.79	1.00	0.90
HKD	7.75	10.36	7.56	12.97	8.55	7.12	7.23	6.57	1.00	1.26	1.13
NZD	1.18	1.58	0.01	1.98	1.30	1.08	1.10	1.00	0.15	0.19	0.17
AUD	1.07	1.43	1.05	1.79	1.18	0.98	1.00	0.91	0.14	0.17	0.16
CAD	1.09	1.46	1.06	1.82	1.20	1.00	1.02	0.92	0.14	0.18	0.16
CHF	0.91	1.21	0.88	1.52	1.00	0.83	0.85	0.77	0.12	0.15	0.13
GBP	0.60	0.80	0.58	1.00	0.66	0.55	0.56	0.51	0.08	0.10	0.09
JPY	102.56	137.04	1.00	171.60	113.15	94.17	95.68	86.89	13.23	16.66	14.96
EUR	0.75	1.00	0.73	1.25	0.83	0.69	0.70	0.63	0.10	0.12	0.11
USD	1.00	1.34	0.98	1.67	1.10	0.92	0.93	0.85	0.13	0.16	0.15

*100

株式情報

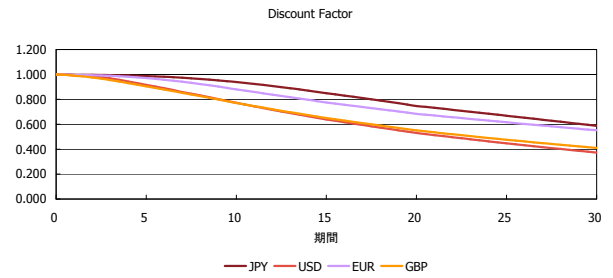
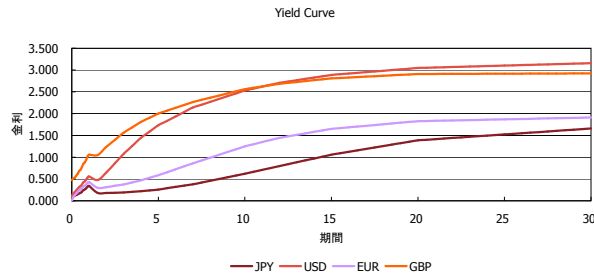
	日経225	前日比	TOPIX	前日比	JASDAQ	前日比	ダウ	前日比	S&P500	前日比	FT100	前日比
INDEX	15,323	-4	1,271	1	2,189	4	16,839	176	1,968	15	6,741	52

出所：Bloombergよりかえてキャピタルマネジメントにて作成

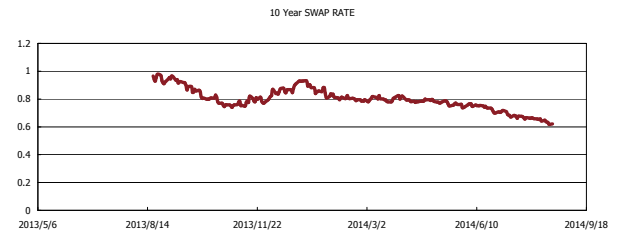
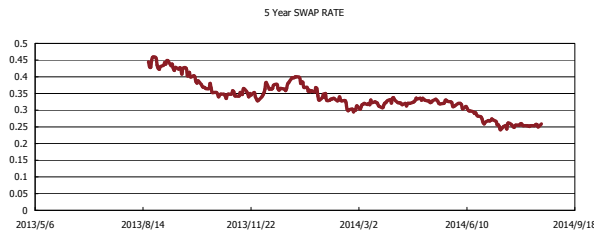
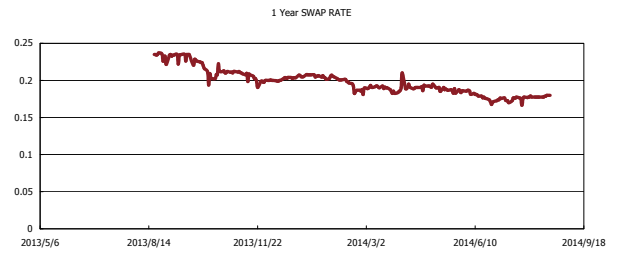
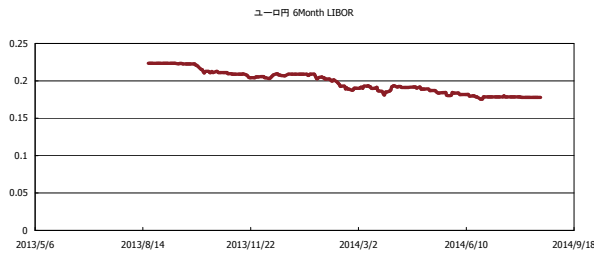


Kaede Market Report

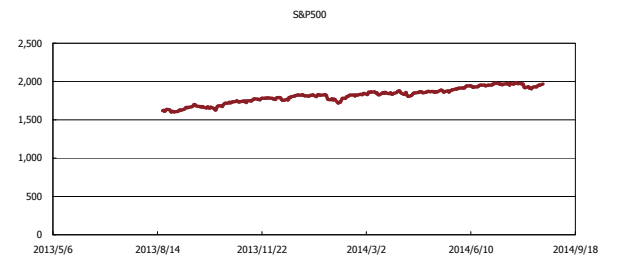
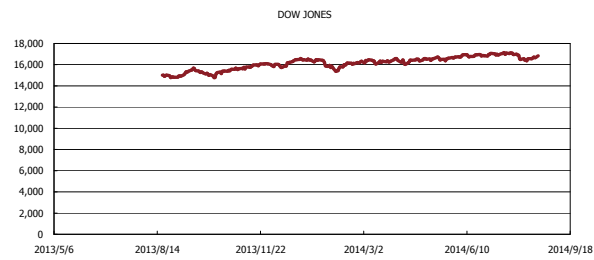
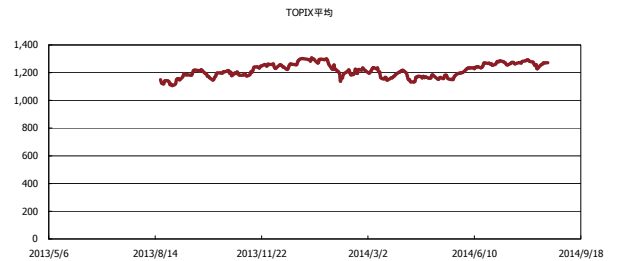
金利情報：Yield Curve



金利情報：ヒストリカル・データ



株価データ：ヒストリカル・データ



出所：Bloombergよりかえてキャピタルマネジメントにて作成