



## Kaede Market Report

## 金利情報

LIBOR	JPY		USD		EUR		GBP		ACT/360
	前日比	前日比	前日比	前日比	前日比	前日比	前日比	前日比	
O/N	0.05429	0	0.0919	0.0005	-0.01214	-0.005	0.47	0	
1W	0.06286	0	0.12225	0.0005	0.01643	0	0.47625	0	
1M	0.09286	0	0.1555	0	0.07429	-0.00428	0.50088	0.00025	
2M	0.11571	0	0.19375	-1E-04	0.12357	-0.00357	0.52338	0.00025	
3M	0.12929	0	0.2344	0.0023	0.15357	-0.00429	0.55875	-0.00175	
6M	0.17643	-0.00143	0.3285	0	0.24857	-0.01	0.69194	-0.00581	
1Y	0.33286	-0.004	0.5521	0.001	0.41957	-0.00329	1.03538	-0.0075	

TBOR	ACT/365	
	JPY	前日比
O/N	-	-
1W	0.11091	0
1M	0.14636	0
2M	0.18	0
3M	0.21	0
4M	0.24	0
5M	0.27182	0
6M	0.3	0
9M	0.32	0
1Y	0.32	0

## Swap Rate

Swap Rate	JPY		USD		EUR		GBP	
	前日比	前日比	前日比	前日比	前日比	前日比	前日比	
1Y	0.1805	0.0005	0.308	0.0025	0.284	-0.007	0.8508	-0.0092
18M	0.1805	0	0.4815	0.00375	0.294	-0.003	1.036	-0.015
2Y	0.18	0.00125	0.655	0.005	0.31	-0.004	1.214	-0.0233
3Y	0.1925	0.00125	1.081	0.0055	0.3696	-0.0039	1.5385	-0.0215
4Y	0.22	0.00125	1.452	0.0045	0.4588	-0.0112	1.7845	-0.0275
5Y	0.2625	0.00375	1.7379	0.0061	0.5715	-0.015	1.9725	-0.0278
7Y	0.37938	-0.00062	2.1553	0.0158	0.839	-0.021	2.247	-0.0208
10Y	0.61875	-0.0025	2.5558	0.0253	1.225	-0.023	2.5275	-0.033
12Y	0.79125	-0.005	2.7359	0.0289	1.4165	-0.0285	2.651	-0.034
15Y	1.05	-0.00875	2.919	0.0317	1.6215	-0.0285	2.78	-0.0285
20Y	1.37563	-0.01187	3.0833	0.0365	1.7935	-0.033	2.887	-0.0218
30Y	1.64625	-0.0125	3.1978	0.0403	1.886	-0.026	2.9045	-0.019

無担コール/O/N		
	当日	前日比
Bid	0.06587	-0.0034
Ask	0.12	0.05073

プライムレート		
	当日	前日比
短ブラ	1.475	0
長ブラ	1.15	0

国債先物		
	当日	前日比
10年先物	146.19	-0.03

## 格付利回り情報：日本証券業協会

R&I	R&I				
	AAA	AA	A	BBB	BB
1Y	0.16	0.23	0.67	1.93	
2Y	0.19	0.27	0.67		
3Y	0.20	0.31	0.87		
4Y	0.25	0.35	0.79		
5Y	0.28	0.41	1.19	3.52	
6Y	0.33	0.47	0.77	3.64	
7Y	0.42	0.55	1.02		
8Y	0.51	0.66	0.66		
9Y	0.58	0.76	1.05		
10Y	0.66	0.95			
15Y	1.12	1.37	2.58		
20Y	1.79		3.03		

JCR	JCR				
	AAA	AA	A	BBB	BB
1Y	0.20	0.34	0.51		
2Y	0.14	0.25	0.36	0.55	
3Y	0.21	0.28	0.49	0.43	
4Y	0.23	0.32	0.48	0.45	
5Y	0.26	0.40	0.73	0.64	
6Y	0.43	0.66	0.79		
7Y	0.41	0.50	0.63	0.98	
8Y	0.49	0.61	0.61		
9Y	0.58	0.74	0.79	1.04	
10Y	0.96	0.87			
15Y	1.09	1.39	2.16		
20Y			3.03		

## 為替情報

	USD	EUR	JPY	GBP	CHF	CAD	AUD	NZD	HKD	NOK	SEK
SEK	6.87	9.16	6.68	11.42	7.56	6.28	6.40	5.80	0.89	1.12	1.00
NOK	6.17	8.21	5.99	10.25	6.78	5.63	5.74	5.20	0.80	1.00	0.90
HKD	7.75	10.32	7.53	12.88	8.52	7.08	7.21	6.54	1.00	1.26	1.13
NZD	1.19	1.58	0.01	1.97	1.30	1.08	1.10	1.00	0.15	0.19	0.17
AUD	1.07	1.43	1.04	1.79	1.18	0.98	1.00	0.91	0.14	0.17	0.16
CAD	1.09	1.46	1.06	1.82	1.20	1.00	1.02	0.92	0.14	0.18	0.16
CHF	0.91	1.21	0.88	1.51	1.00	0.83	0.85	0.77	0.12	0.15	0.13
GBP	0.60	0.80	0.58	1.00	0.66	0.55	0.56	0.51	0.08	0.10	0.09
JPY	102.88	137.02	1.00	170.97	113.15	94.00	95.75	86.79	13.27	16.69	14.96
EUR	0.75	1.00	0.73	1.25	0.83	0.69	0.70	0.63	0.10	0.12	0.11
USD	1.00	1.33	0.97	1.66	1.10	0.91	0.93	0.84	0.13	0.16	0.15

\*100

## 株式情報

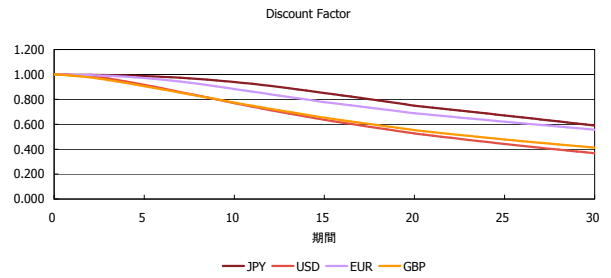
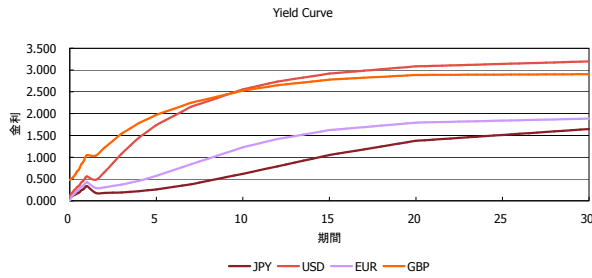
INDEX	日経225	前日比	TOPIX	前日比	JASDAQ	前日比	ダウ	前日比	S&P500	前日比	FT100	前日比
	15,450	-127	1,280	9	2,200	10	16,920	81	1,977	10	6,779	38

出所：Bloombergよりかえてキャピタルマネジメントにて作成

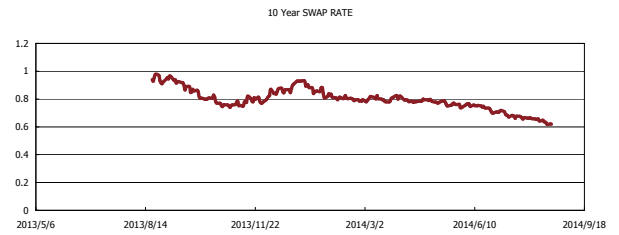
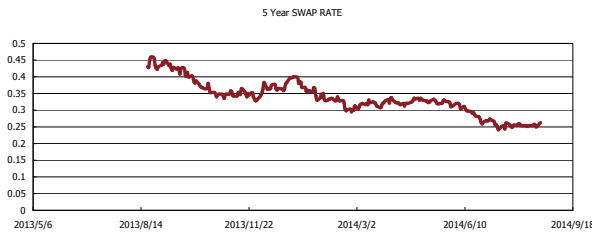
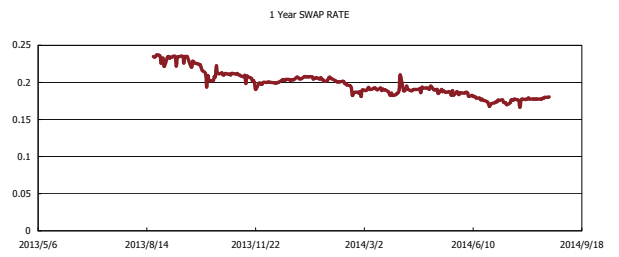
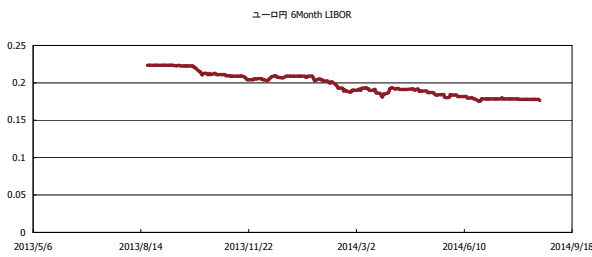


# Kaede Market Report

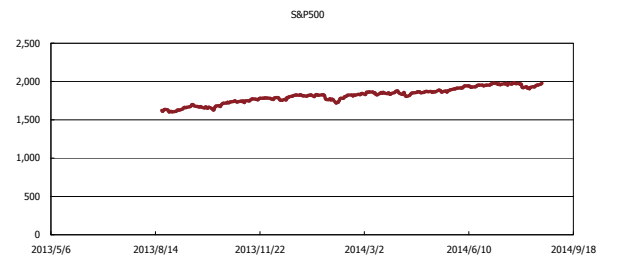
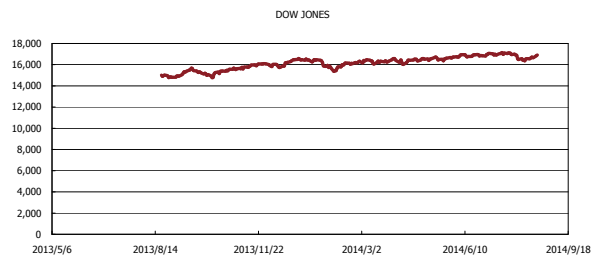
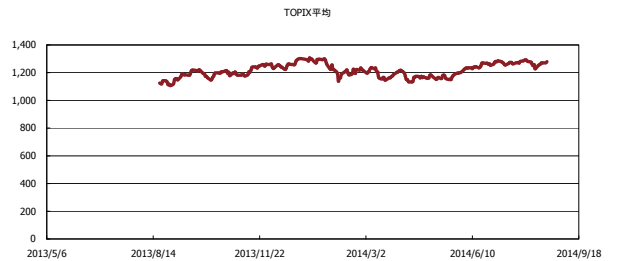
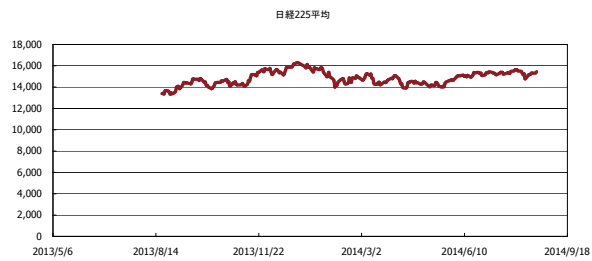
## 金利情報：Yield Curve



## 金利情報：ヒストリカル・データ



## 株価データ：ヒストリカル・データ



出所：Bloombergよりかえてキャピタルマネジメントにて作成