



Kaede Market Report

金利情報

LIBOR	ACT/360							
	JPY	前日比	USD	前日比	EUR	前日比	GBP	前日比
O/N	0.05429	0	0.0911	-0.0008	-0.01571	-0.00357	0.47063	0.00063
1W	0.06286	0	0.12125	-0.001	0.01429	-0.00214	0.47813	0.00188
1M	0.09286	0	0.155	-0.0005	0.07071	-0.00358	0.50156	0.00068
2M	0.11571	0	0.19375	0	0.12143	-0.00214	0.52319	-0.00019
3M	0.12929	0	0.2349	0.0005	0.15429	0.00072	0.56288	0.00413
6M	0.17643	0	0.327	-0.0015	0.24857	0	0.70294	0.011
1Y	0.33429	0.00143	0.5561	0.004	0.41814	-0.00143	1.056	0.02062

TIBOR	ACT/365	
	JPY	前日比
O/N	-	-
1W	0.11091	0
1M	0.14636	0
2M	0.18	0
3M	0.21	0
4M	0.24	0
5M	0.27182	0
6M	0.3	0
9M	0.32	0
1Y	0.32	0

Swap Rate

Swap Rate	ACT/360							
	JPY	前日比	USD	前日比	EUR	前日比	GBP	前日比
1Y	0.1805	0	0.3135	0.0055	0.2795	-0.0045	0.872	0.0212
18M	0.1805	0	0.48935	0.00785	0.289	-0.005	1.063	0.027
2Y	0.18375	0.00375	0.6652	0.0102	0.307	-0.003	1.244	0.03
3Y	0.19875	0.00625	1.0968	0.0158	0.363	-0.0066	1.566	0.0275
4Y	0.22938	0.00938	1.4714	0.0194	0.448	-0.0108	1.81	0.0255
5Y	0.27375	0.01125	1.76	0.0221	0.557	-0.0145	1.995	0.0225
7Y	0.40063	0.02125	2.1753	0.02	0.821	-0.018	2.271	0.024
10Y	0.6375	0.01875	2.5725	0.0167	1.201	-0.024	2.545	0.0175
12Y	0.8075	0.01625	2.7525	0.0166	1.3915	-0.025	2.669	0.018
15Y	1.06563	0.01563	2.935	0.016	1.5885	-0.033	2.794	0.014
20Y	1.39438	0.01875	3.0975	0.0142	1.7595	-0.034	2.897	0.01
30Y	1.66125	0.015	3.2107	0.0129	1.8555	-0.0305	2.908	0.0035

無担コール/O/N		
	当日	前日比
Bid	0.06736	-0.02558
Ask	0.12	0.02706

プライムレート		
	当日	前日比
短ブラ	1.475	0
長ブラ	1.15	0

国債先物		
	当日	前日比
10年先物	146.02	-0.17

格付利回り情報：日本証券業協会

R&I	R&I					
	AAA	AA	A	BBB	BB	
1Y		0.16	0.23	0.67	1.94	
2Y		0.19	0.27	0.68		
3Y		0.21	0.31	0.87		
4Y		0.25	0.36	0.80		
5Y		0.29	0.41	1.20	3.53	
6Y		0.34	0.48	0.78	3.66	
7Y		0.44	0.57	1.04		
8Y		0.53	0.68	0.67		
9Y		0.60	0.78	1.07		
10Y		0.68	0.96			
15Y		1.14	1.38	2.60		
20Y		1.80		3.04		

JCR	JCR					
	AAA	AA	A	BBB	BB	
1Y		0.20	0.34	0.52		
2Y		0.15	0.25	0.37	0.56	
3Y		0.22	0.28	0.49	0.43	
4Y		0.23	0.32	0.49	0.46	
5Y		0.27	0.40	0.74	0.65	
6Y		0.45	0.68	0.81		
7Y		0.43	0.51	0.64	1.00	
8Y		0.51	0.62	0.63		
9Y		0.59	0.76	0.80	1.06	
10Y			0.98	0.88		
15Y		1.11	1.40	2.17		
20Y				3.04		

為替情報

	USD	EUR	JPY	GBP	CHF	CAD	AUD	NZD	HKD	NOK	SEK
SEK	6.90	9.17	6.67	11.47	7.57	6.30	6.42	5.80	0.89	1.12	1.00
NOK	6.17	8.20	5.97	10.26	6.78	5.64	5.75	5.19	0.80	1.00	0.89
HKD	7.75	10.30	7.50	12.89	8.51	7.08	7.22	6.51	1.00	1.26	1.12
NZD	1.19	1.58	0.01	1.98	1.31	1.09	1.11	1.00	0.15	0.19	0.17
AUD	1.07	1.43	1.04	1.79	1.18	0.98	1.00	0.90	0.14	0.17	0.16
CAD	1.09	1.45	1.06	1.82	1.20	1.00	1.02	0.92	0.14	0.18	0.16
CHF	0.91	1.21	0.88	1.51	1.00	0.83	0.85	0.77	0.12	0.15	0.13
GBP	0.60	0.80	0.58	1.00	0.66	0.55	0.56	0.51	0.08	0.10	0.09
JPY	103.36	137.37	1.00	171.86	113.48	94.42	96.22	86.87	13.34	16.74	14.98
EUR	0.75	1.00	0.73	1.25	0.83	0.69	0.70	0.63	0.10	0.12	0.11
USD	1.00	1.33	0.97	1.66	1.10	0.91	0.93	0.84	0.13	0.16	0.14

*100

株式情報

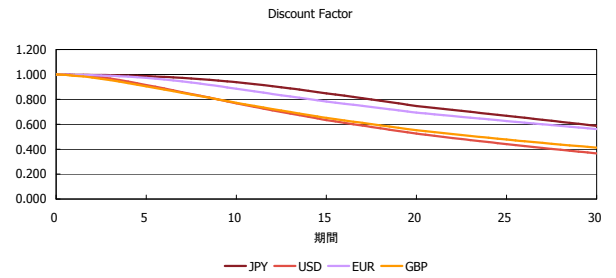
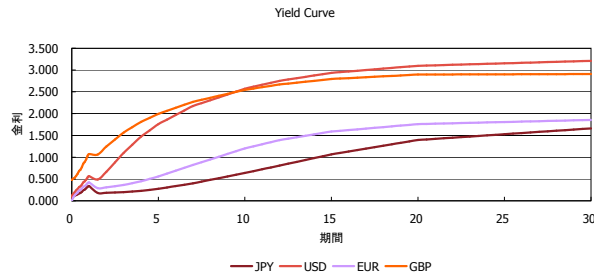
	日経225	前日比	TOPIX	前日比	JASDAQ	前日比	ダウ	前日比	S&P500	前日比	FT100	前日比
INDEX	15,454	-5	1,280	-1	2,204	5	16,979	60	1,983	6	6,755	-24

出所：Bloombergよりかえてキャピタルマネジメントにて作成

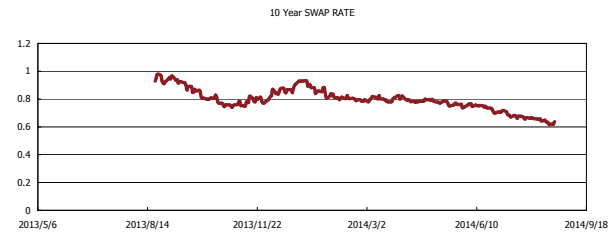
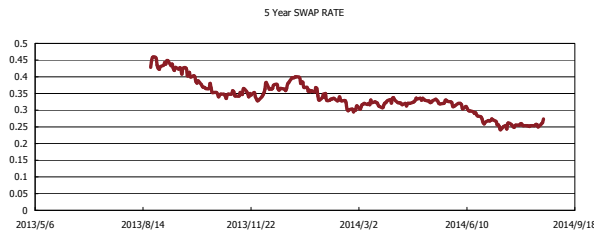
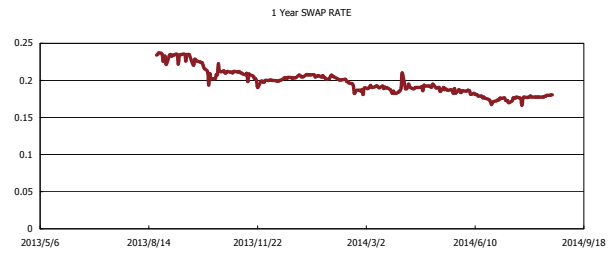
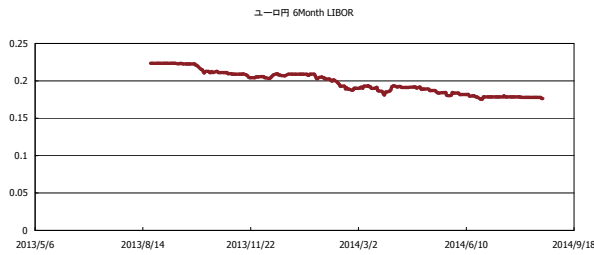


Kaede Market Report

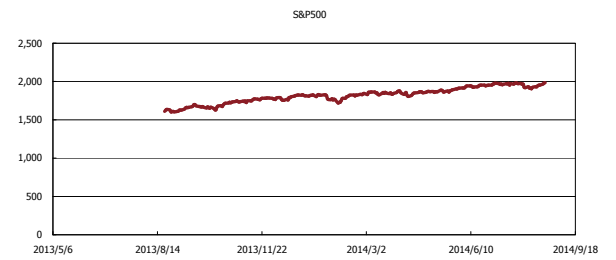
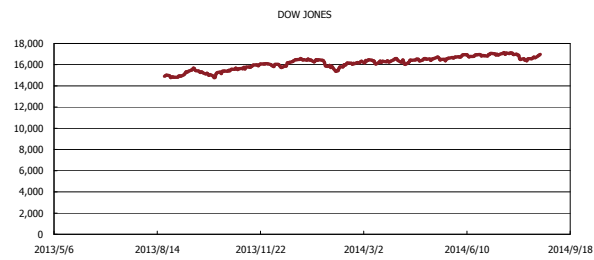
金利情報：Yield Curve



金利情報：ヒストリカル・データ



株価データ：ヒストリカル・データ



出所：Bloombergよりかえてキャピタルマネジメントにて作成