



Kaede Market Report

金利情報

LIBOR	ACT/360							
	JPY	前日比	USD	前日比	EUR	前日比	GBP	前日比
O/N	0.05286	-0.00143	0.092	0.0009	-0.01643	-0.00072	0.47	-0.00063
1W	0.06286	0	0.1225	0.00125	0.02643	0.01214	0.47875	0.00062
1M	0.09571	0.00285	0.155	0	0.07143	0.00072	0.50094	-0.00062
2M	0.11571	0	0.194	0.00025	0.12143	0	0.52413	0.00094
3M	0.12786	-0.00143	0.2349	0	0.15214	-0.00215	0.564	0.00112
6M	0.17643	0	0.329	0.002	0.24786	-0.00071	0.70375	0.00081
1Y	0.33429	0	0.5646	0.0085	0.41214	-0.006	1.05463	-0.00137

TBOR	ACT/365	
	JPY	前日比
O/N	-	-
1W	0.11091	0
1M	0.14636	0
2M	0.18	0
3M	0.21	0
4M	0.24	0
5M	0.27182	0
6M	0.3	0
9M	0.32	0
1Y	0.32	0

Swap Rate

Swap Rate	ACT/360							
	JPY	前日比	USD	前日比	EUR	前日比	GBP	前日比
1Y	0.1805	0	0.324	0.0105	0.276	-0.0035	0.8714	-0.0006
18M	0.1805	0	0.506	0.01665	0.283	-0.006	1.064	0.001
2Y	0.18375	0	0.688	0.0228	0.304	-0.003	1.2445	0.0005
3Y	0.2025	0.00375	1.1328	0.036	0.3615	-0.0015	1.5625	-0.0035
4Y	0.23563	0.00625	1.505	0.0336	0.4515	0.0035	1.8025	-0.0075
5Y	0.28375	0.01	1.789	0.029	0.563	0.006	1.984	-0.011
7Y	0.41063	0.01	2.186	0.0107	0.8295	0.0085	2.2554	-0.0156
10Y	0.65375	0.01625	2.5669	-0.0056	1.204	0.003	2.522	-0.023
12Y	0.8225	0.015	2.7398	-0.0127	1.394	0.0025	2.6495	-0.0195
15Y	1.07688	0.01125	2.9175	-0.0175	1.592	0.0035	2.776	-0.018
20Y	1.40563	0.01125	3.0768	-0.0207	1.7656	0.0061	2.8825	-0.0145
30Y	1.685	0.02375	3.1864	-0.0243	1.854	-0.0015	2.9043	-0.0037

無担コール/ON		
	当日	前日比
Bid	0.061	-0.00818
Ask	0.12	0.05082

プライムレート		
	当日	前日比
短ブラ	1.475	0
長ブラ	1.15	0

国債先物		
	当日	前日比
10年先物	145.86	-0.16

格付利回り情報：日本証券業協会

R&I	R&I				
	AAA	AA	A	BBB	BB
1Y		0.16	0.23	0.67	1.94
2Y		0.20	0.27	0.68	
3Y		0.21	0.32	0.88	
4Y		0.26	0.36	0.81	
5Y		0.30	0.42	1.21	3.54
6Y		0.35	0.50	0.80	3.67
7Y		0.45	0.59	1.05	
8Y		0.54	0.69	0.69	
9Y		0.61	0.79	1.08	
10Y		0.70	0.98		
15Y		1.16	1.40	2.62	
20Y		1.81		3.05	

JCR	JCR				
	AAA	AA	A	BBB	BB
1Y		0.20	0.34	0.52	
2Y		0.15	0.25	0.37	0.56
3Y		0.22	0.28	0.49	0.44
4Y		0.24	0.33	0.49	0.47
5Y		0.28	0.41	0.75	0.66
6Y		0.46	0.69	0.82	
7Y		0.45	0.53	0.66	1.01
8Y		0.52	0.64	0.64	
9Y		0.61	0.77	0.82	1.08
10Y			1.00	0.90	
15Y		1.13	1.42	2.19	
20Y				3.05	

為替情報

	USD	EUR	JPY	GBP	CHF	CAD	AUD	NZD	HKD	NOK	SEK
SEK	6.89	9.16	6.64	11.44	7.56	6.30	6.41	5.79	0.89	1.12	1.00
NOK	6.15	8.17	5.93	10.20	6.75	5.62	5.72	5.17	0.79	1.00	0.89
HKD	7.75	10.29	7.46	12.85	8.50	7.08	7.21	6.51	1.00	1.26	1.12
NZD	1.19	1.58	0.01	1.97	1.31	1.09	1.11	1.00	0.15	0.19	0.17
AUD	1.08	1.43	1.04	1.78	1.18	0.98	1.00	0.90	0.14	0.17	0.16
CAD	1.10	1.45	1.05	1.82	1.20	1.00	1.02	0.92	0.14	0.18	0.16
CHF	0.91	1.21	0.88	1.51	1.00	0.83	0.85	0.77	0.12	0.15	0.13
GBP	0.60	0.80	0.58	1.00	0.66	0.55	0.56	0.51	0.08	0.10	0.09
JPY	103.82	137.86	1.00	172.19	113.86	94.80	96.53	87.21	13.40	16.88	15.06
EUR	0.75	1.00	0.73	1.25	0.83	0.69	0.70	0.63	0.10	0.12	0.11
USD	1.00	1.33	0.96	1.66	1.10	0.91	0.93	0.84	0.13	0.16	0.15

*100

株式情報

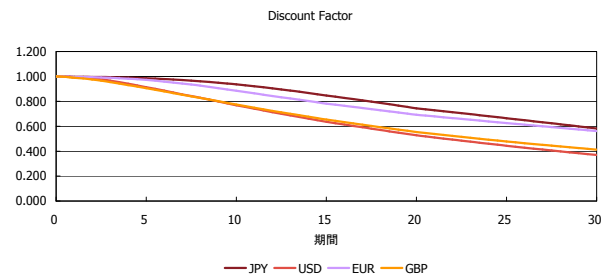
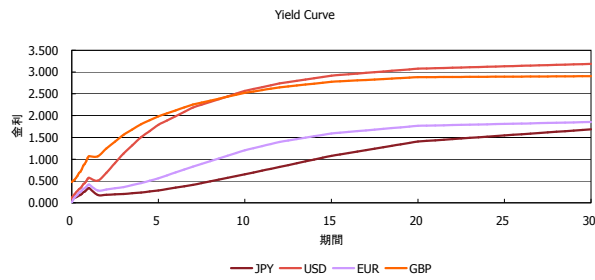
INDEX	日経225	前日比	TOPIX	前日比	JASDAQ	前日比	ダウ	前日比	S&P500	前日比	FT100	前日比
	15,586	-132	1,291	12	2,218	14	17,039	60	1,990	6	6,778	22

出所：Bloombergよりかえてキャピタルマネジメントにて作成

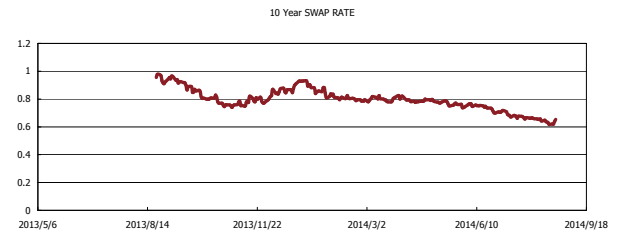
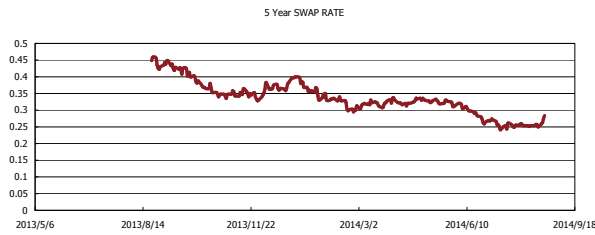
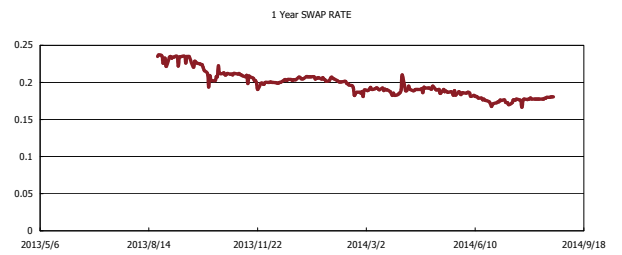
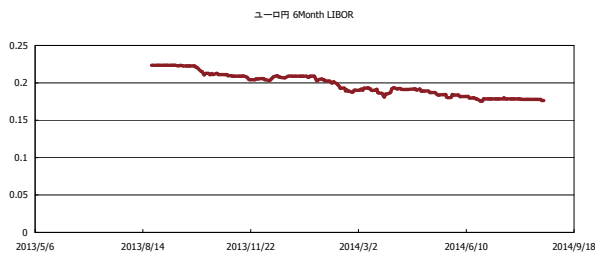


Kaede Market Report

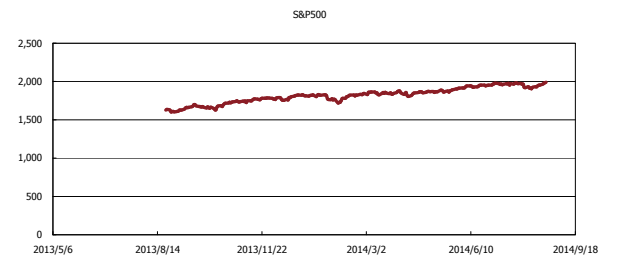
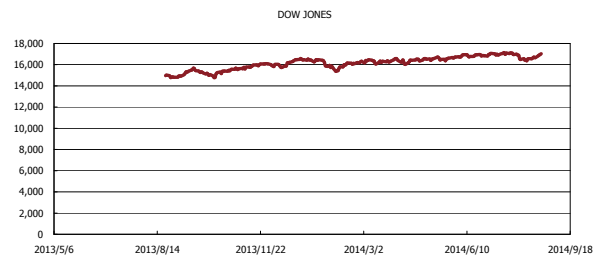
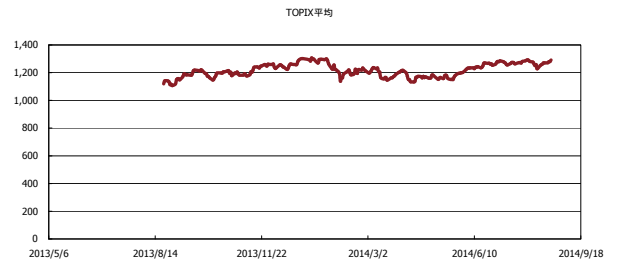
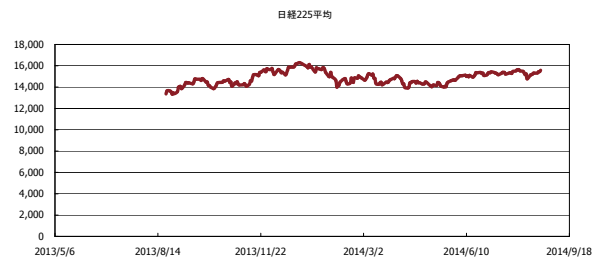
金利情報：Yield Curve



金利情報：ヒストリカル・データ



株価データ：ヒストリカル・データ



出所：Bloombergよりかえてキャピタルマネジメントにて作成