



## Kaede Market Report

## 金利情報

LIBOR	ACT/360							
	JPY	前日比	USD	前日比	EUR	前日比	GBP	前日比
O/N	0.05571	0.00285	0.0919	-0.0001	-0.01643	0	0.4675	-0.0025
1W	0.06286	0	0.121	-0.0015	0.03	0.00357	0.47625	-0.0025
1M	0.09571	0	0.155	0	0.07143	0	0.50063	-0.00031
2M	0.11571	0	0.1951	0.0011	0.12	-0.00143	0.52381	-0.00032
3M	0.12786	0	0.2384	0.0035	0.15143	-0.00071	0.564	0
6M	0.17643	0	0.3305	0.0015	0.24929	0.00143	0.70125	-0.0025
1Y	0.33571	0.00142	0.5656	0.001	0.41214	0	1.05275	-0.00188

TBOR	ACT/365	
	JPY	前日比
O/N	-	-
1W	0.11091	0
1M	0.14636	0
2M	0.18	0
3M	0.21	0
4M	0.24	0
5M	0.27182	0
6M	0.3	0
9M	0.32	0
1Y	0.32	0

## Swap Rate

Swap Rate	ACT/360							
	JPY	前日比	USD	前日比	EUR	前日比	GBP	前日比
1Y	0.179	-0.0015	0.331	0.007	0.2775	0.015	0.879	0.0076
18M	0.1805	0	0.51855	0.01255	0.281	-0.002	1.068	0.004
2Y	0.18375	0	0.7061	0.0181	0.3008	-0.0032	1.2518	0.0073
3Y	0.1975	-0.005	1.1478	0.015	0.3568	-0.0047	1.5718	0.0093
4Y	0.22813	-0.0075	1.522	0.017	0.4435	-0.008	1.8123	0.0098
5Y	0.27125	-0.0125	1.802	0.013	0.5515	-0.0115	1.9948	0.0108
7Y	0.39563	-0.015	2.189	0.003	0.8093	-0.0202	2.2635	0.0081
10Y	0.63625	-0.0175	2.556	-0.0109	1.181	-0.023	2.5325	0.0105
12Y	0.80625	-0.01625	2.722	-0.0178	1.3693	-0.0247	2.6565	0.007
15Y	1.06188	-0.015	2.8915	-0.026	1.5668	-0.0252	2.7815	0.0055
20Y	1.38938	-0.01625	3.0445	-0.0323	1.7335	-0.0321	2.888	0.0055
30Y	1.66375	-0.02125	3.1456	-0.0408	1.8263	-0.0277	2.9035	-0.0008

無担コール/O/N		
	当日	前日比
Bid	0.065	-0.0255
Ask	0.12	0.0295

プライムレート		
	当日	前日比
短ブラ	1.475	0
長ブラ	1.15	0

国債先物		
	当日	前日比
10年先物	146.07	0.21

## 格付利回り情報：日本証券業協会

R&I	AAA	AA	A	BBB	BB
1Y		0.16	0.23	0.66	1.94
2Y		0.19	0.27	0.68	
3Y		0.21	0.31	0.87	
4Y		0.25	0.36	0.80	
5Y		0.29	0.42	1.20	3.53
6Y		0.34	0.48	0.78	3.66
7Y		0.43	0.57	1.03	
8Y		0.52	0.67	0.67	
9Y		0.59	0.77	1.07	
10Y		0.68	0.96		
15Y		1.14	1.38	2.60	
20Y		1.79		3.03	

JCR	AAA	AA	A	BBB	BB
1Y		0.20	0.34	0.51	
2Y		0.15	0.25	0.37	0.55
3Y		0.21	0.28	0.49	0.43
4Y		0.23	0.32	0.49	0.46
5Y		0.27	0.40	0.74	0.65
6Y		0.45	0.68	0.81	
7Y		0.43	0.51	0.64	1.00
8Y		0.50	0.62	0.62	
9Y		0.59	0.75	0.80	1.06
10Y		0.98	0.88		
15Y		1.11	1.40	2.17	
20Y			3.03		

## 為替情報

	USD	EUR	JPY	GBP	CHF	CAD	AUD	NZD	HKD	NOK	SEK
SEK	6.91	9.15	6.65	11.46	7.57	6.32	6.44	5.80	0.89	1.12	1.00
NOK	6.16	8.16	5.93	10.21	6.74	5.63	5.74	5.17	0.80	1.00	0.89
HKD	7.75	10.26	7.45	12.85	8.48	7.08	7.21	6.51	1.00	1.26	1.12
NZD	1.19	1.58	0.01	1.97	1.30	1.09	1.11	1.00	0.15	0.19	0.17
AUD	1.07	1.42	1.03	1.78	1.18	0.98	1.00	0.90	0.14	0.17	0.16
CAD	1.09	1.45	1.05	1.81	1.20	1.00	1.02	0.92	0.14	0.18	0.16
CHF	0.91	1.21	0.88	1.51	1.00	0.83	0.85	0.77	0.12	0.15	0.13
GBP	0.60	0.80	0.58	1.00	0.66	0.55	0.56	0.51	0.08	0.10	0.09
JPY	103.96	137.64	1.00	172.30	113.75	94.96	96.78	87.28	13.41	16.87	15.04
EUR	0.76	1.00	0.73	1.25	0.83	0.69	0.70	0.63	0.10	0.12	0.11
USD	1.00	1.32	0.96	1.66	1.09	0.91	0.93	0.84	0.13	0.16	0.14

\*100

## 株式情報

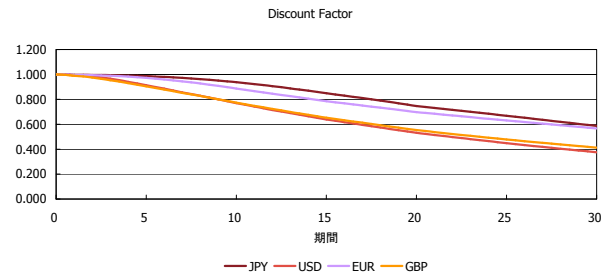
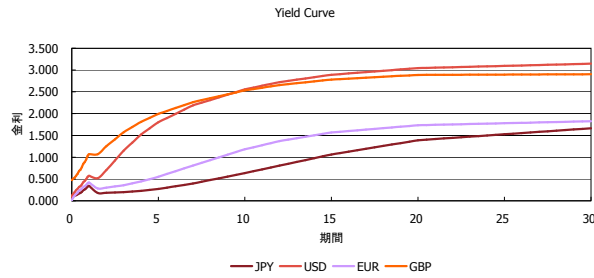
INDEX	日経225	前日比	TOPIX	前日比	JASDAQ	前日比	ダウ	前日比	S&P500	前日比	FT100	前日比
	15,539	47	1,286	-5	2,225	7	17,001	-38	1,988	-2	6,775	-2

出所：Bloombergよりかえてキャピタルマネジメントにて作成

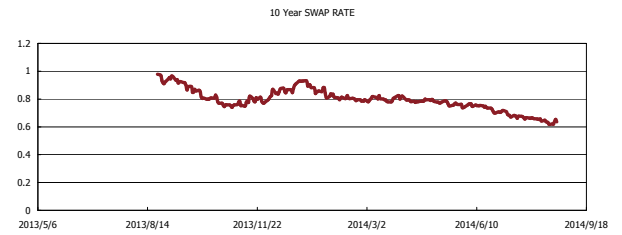
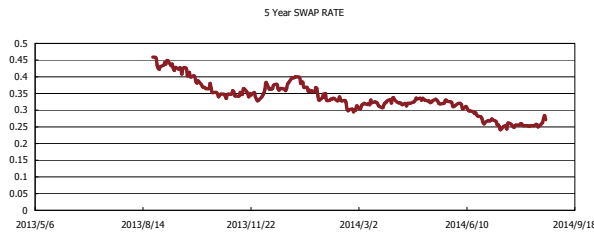
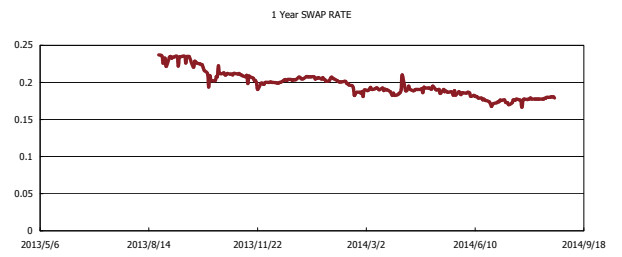
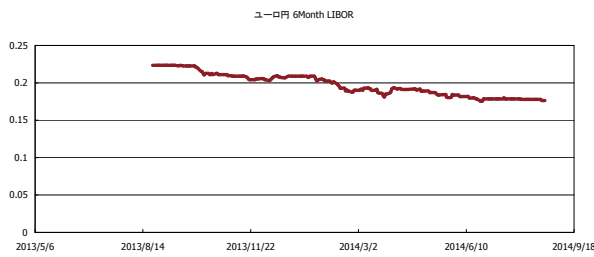


# Kaede Market Report

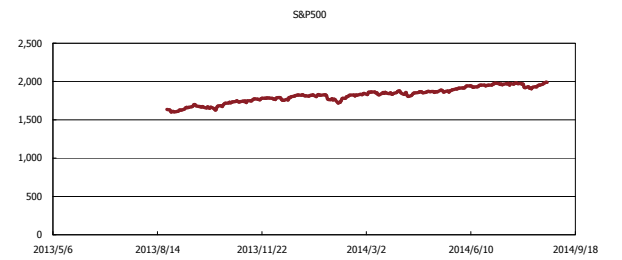
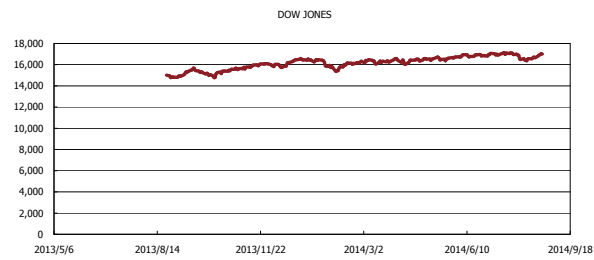
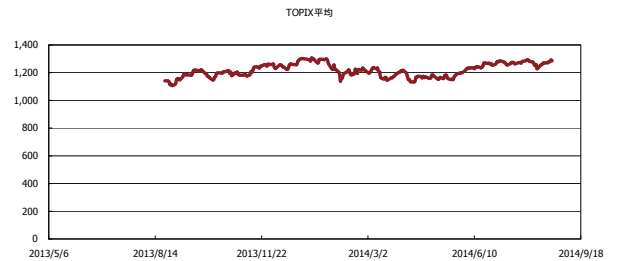
## 金利情報：Yield Curve



## 金利情報：ヒストリカル・データ



## 株価データ：ヒストリカル・データ



出所：Bloombergよりかえてキャピタルマネジメントにて作成