



Kaede Market Report

金利情報

| | LIBOR | | | | ACT/360 | | | |
|-----|---------|---------|--------|---------|----------|----------|---------|----------|
| | JPY | 前日比 | USD | 前日比 | EUR | 前日比 | GBP | 前日比 |
| O/N | 0.05571 | 0 | 0.092 | 0 | -0.01786 | 0.00071 | 0.4675 | -0.0025 |
| 1W | 0.07 | 0.00143 | 0.1235 | 0.0005 | 0.02929 | 0 | 0.47625 | 0 |
| 1M | 0.09143 | 0.00143 | 0.1567 | 0.0007 | 0.06214 | -0.00072 | 0.50281 | 0.00125 |
| 2M | 0.11571 | 0 | 0.1971 | 0.00035 | 0.10357 | -0.00286 | 0.52431 | 0.00018 |
| 3M | 0.12786 | 0 | 0.2346 | -0.0035 | 0.13143 | -0.00714 | 0.5615 | -0.0025 |
| 6M | 0.17643 | 0.00322 | 0.3319 | 0.002 | 0.22786 | -0.00785 | 0.70313 | 0.00157 |
| 1Y | 0.32714 | 0 | 0.5626 | -0.002 | 0.39143 | -0.00214 | 1.05088 | -0.00187 |

| | TBOR | | ACT/365 | |
|-----|---------|-----|---------|-----|
| | JPY | 前日比 | JPY | 前日比 |
| O/N | - | - | - | - |
| 1W | 0.11091 | 0 | | |
| 1M | 0.14636 | 0 | | |
| 2M | 0.18 | 0 | | |
| 3M | 0.21 | 0 | | |
| 4M | 0.24 | 0 | | |
| 5M | 0.27182 | 0 | | |
| 6M | 0.3 | 0 | | |
| 9M | 0.32 | 0 | | |
| 1Y | 0.32 | 0 | | |

Swap Rate

| | JPY | 前日比 | USD | 前日比 | EUR | 前日比 | GBP | 前日比 |
|-----|---------|----------|---------|---------|--------|---------|--------|---------|
| 1Y | 0.1755 | -0.002 | 0.3305 | -0.006 | 0.254 | 0.004 | 0.8661 | -0.0023 |
| 18M | 0.1755 | -0.002 | 0.52075 | -0.0085 | 0.259 | 0.004 | 1.05 | -0.009 |
| 2Y | 0.1775 | -0.0025 | 0.711 | -0.011 | 0.272 | 0.001 | 1.228 | -0.0075 |
| 3Y | 0.1905 | -0.00325 | 1.1469 | -0.0152 | 0.322 | -0.003 | 1.5288 | -0.022 |
| 4Y | 0.21563 | -0.00437 | 1.5069 | -0.0216 | 0.398 | -0.01 | 1.7505 | -0.029 |
| 5Y | 0.25875 | -0.00375 | 1.7745 | -0.0242 | 0.497 | -0.0185 | 1.918 | -0.0348 |
| 7Y | 0.37938 | -0.00625 | 2.1495 | -0.0235 | 0.7375 | -0.027 | 2.1758 | -0.04 |
| 10Y | 0.6125 | -0.00875 | 2.5088 | -0.0195 | 1.1 | -0.032 | 2.433 | -0.0465 |
| 12Y | 0.7825 | -0.0075 | 2.6745 | -0.0193 | 1.2875 | -0.032 | 2.5565 | -0.047 |
| 15Y | 1.03813 | -0.0075 | 2.8458 | -0.0182 | 1.4875 | -0.0334 | 2.6835 | -0.0475 |
| 20Y | 1.36688 | -0.0075 | 3.0015 | -0.0175 | 1.6685 | -0.0284 | 2.8015 | -0.043 |
| 30Y | 1.6405 | -0.00575 | 3.1068 | -0.0174 | 1.782 | -0.019 | 2.831 | -0.0375 |

| 無担コール/O/N | | |
|-----------|-------|---------|
| | 当日 | 前日比 |
| Bid | 0.064 | -0.0265 |
| Ask | 0.12 | 0.0295 |

| プライムレート | | |
|---------|-------|-----|
| | 当日 | 前日比 |
| 短ブラ | 1.475 | 0 |
| 長ブラ | 1.15 | 0 |

| 国債先物 | | |
|-------|--------|------|
| | 当日 | 前日比 |
| 10年先物 | 146.24 | 0.05 |

格付利回り情報：日本証券業協会

| R&I | R&I | | | | |
|-----|-----|------|------|------|------|
| | AAA | AA | A | BBB | BB |
| 1Y | | 0.16 | 0.23 | 0.66 | 1.94 |
| 2Y | | 0.19 | 0.27 | 0.68 | |
| 3Y | | 0.21 | 0.31 | 0.87 | |
| 4Y | | 0.25 | 0.36 | 0.79 | |
| 5Y | | 0.29 | 0.41 | 1.19 | 3.53 |
| 6Y | | 0.34 | 0.48 | 0.77 | 3.65 |
| 7Y | | 0.42 | 0.55 | 1.00 | |
| 8Y | | 0.51 | 0.66 | 0.65 | |
| 9Y | | 0.58 | 0.76 | 1.04 | |
| 10Y | | 0.66 | 0.95 | | |
| 15Y | | 1.12 | 1.36 | 2.58 | |
| 20Y | | 1.78 | | 3.02 | |

| JCR | JCR | | | | |
|-----|------|------|------|------|----|
| | AAA | AA | A | BBB | BB |
| 1Y | | 0.20 | 0.34 | 0.54 | |
| 2Y | 0.15 | 0.25 | 0.36 | 0.58 | |
| 3Y | 0.22 | 0.28 | 0.49 | 0.44 | |
| 4Y | 0.23 | 0.32 | 0.48 | 0.46 | |
| 5Y | 0.27 | 0.40 | 0.74 | 0.68 | |
| 6Y | | 0.44 | 0.67 | 0.76 | |
| 7Y | 0.41 | 0.50 | 0.63 | 0.97 | |
| 8Y | 0.49 | 0.61 | 0.61 | | |
| 9Y | 0.57 | 0.74 | 0.79 | 1.05 | |
| 10Y | | 0.96 | 0.86 | | |
| 15Y | 1.09 | 1.39 | 2.16 | | |
| 20Y | | | 3.02 | | |

為替情報

| | USD | EUR | JPY | GBP | CHF | CAD | AUD | NZD | HKD | NOK | SEK |
|-----|--------|--------|------|--------|--------|-------|-------|-------|-------|-------|-------|
| SEK | 6.95 | 9.16 | 6.68 | 11.52 | 7.59 | 6.38 | 6.48 | 5.81 | 0.90 | 1.12 | 1.00 |
| NOK | 6.18 | 8.16 | 5.95 | 10.25 | 6.76 | 5.68 | 5.77 | 5.17 | 0.80 | 1.00 | 0.89 |
| HKD | 7.75 | 10.22 | 7.46 | 12.85 | 8.47 | 7.12 | 7.23 | 6.48 | 1.00 | 1.25 | 1.12 |
| NZD | 1.20 | 1.58 | 0.01 | 1.98 | 1.31 | 1.10 | 1.12 | 1.00 | 0.15 | 0.19 | 0.17 |
| AUD | 1.07 | 1.41 | 1.03 | 1.78 | 1.17 | 0.98 | 1.00 | 0.90 | 0.14 | 0.17 | 0.15 |
| CAD | 1.09 | 1.44 | 1.05 | 1.81 | 1.19 | 1.00 | 1.02 | 0.91 | 0.14 | 0.18 | 0.16 |
| CHF | 0.91 | 1.21 | 0.88 | 1.52 | 1.00 | 0.84 | 0.85 | 0.77 | 0.12 | 0.15 | 0.13 |
| GBP | 0.60 | 0.80 | 0.58 | 1.00 | 0.66 | 0.55 | 0.56 | 0.50 | 0.08 | 0.10 | 0.09 |
| JPY | 103.95 | 137.14 | 1.00 | 172.33 | 113.63 | 95.45 | 97.02 | 86.94 | 13.41 | 16.82 | 14.96 |
| EUR | 0.76 | 1.00 | 0.73 | 1.26 | 0.83 | 0.70 | 0.71 | 0.63 | 0.10 | 0.12 | 0.11 |
| USD | 1.00 | 1.32 | 0.96 | 1.66 | 1.09 | 0.92 | 0.93 | 0.84 | 0.13 | 0.16 | 0.14 |

*100

株式情報

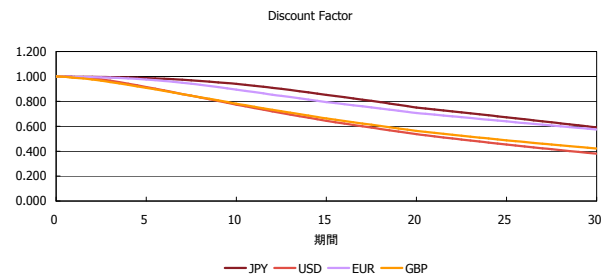
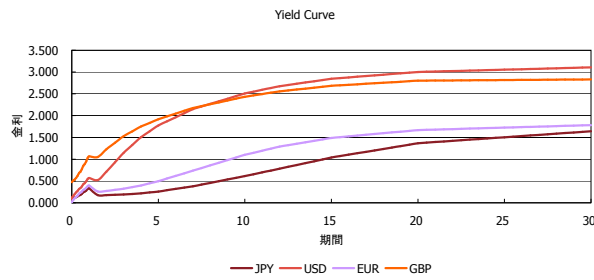
| | 日経225 | 前日比 | TOPIX | 前日比 | JASDAQ | 前日比 | ダウ | 前日比 | S&P500 | 前日比 | FT100 | 前日比 |
|-------|--------|-----|-------|-----|--------|-----|--------|-----|--------|-----|-------|-----|
| INDEX | 15,535 | -14 | 1,286 | 1 | 2,269 | 14 | 17,122 | 15 | 1,997 | -2 | 6,831 | 8 |

出所：Bloombergよりかえてキャピタルマネジメントにて作成

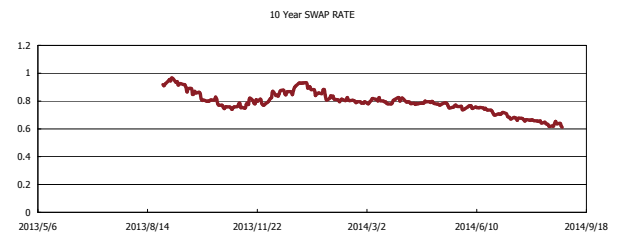
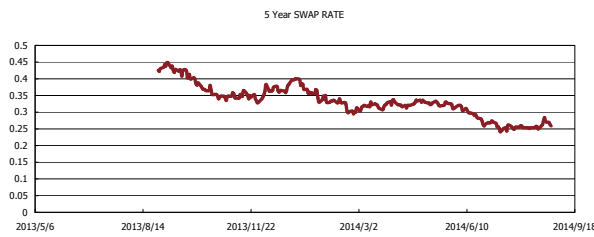
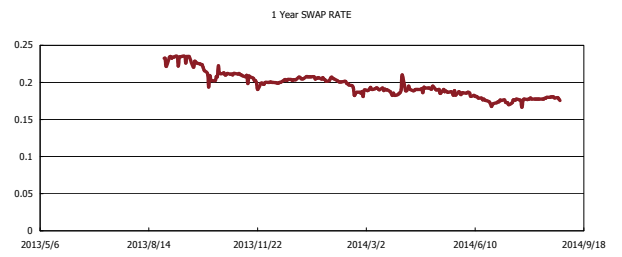
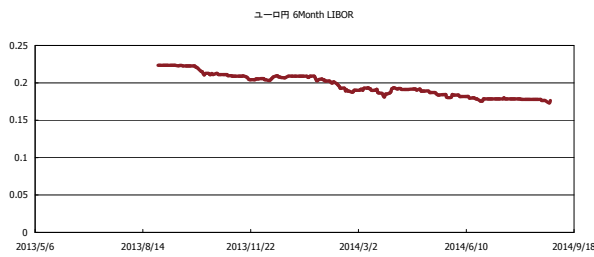


Kaede Market Report

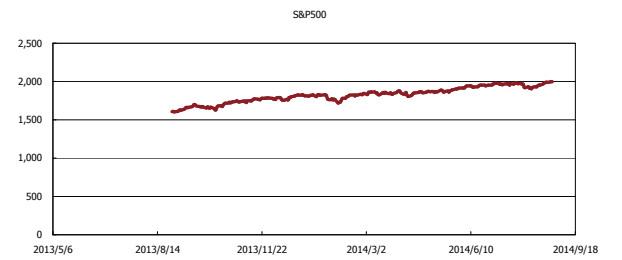
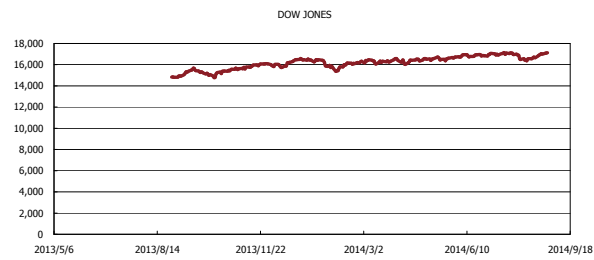
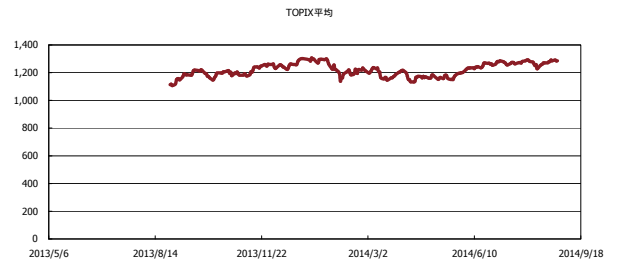
金利情報：Yield Curve



金利情報：ヒストリカル・データ



株価データ：ヒストリカル・データ



出所：Bloombergよりかえてキャピタルマネジメントにて作成