



Kaede Market Report

金利情報

LIBOR	ACT/360							
	JPY	前日比	USD	前日比	EUR	前日比	GBP	前日比
O/N	0.05571	0	0.0915	-0.0005	-0.02286	-0.005	0.46625	-0.00125
1W	0.06571	-0.00429	0.12425	0.00075	0.01643	-0.01286	0.475	-0.00125
1M	0.09	-0.00143	0.1545	-0.0022	0.05929	-0.00285	0.50281	0
2M	0.11571	0	0.1969	-0.0002	0.10357	0	0.52431	0
3M	0.12786	0	0.2336	-0.001	0.13	-0.00143	0.5615	0
6M	0.17571	-0.00072	0.3319	0	0.22643	-0.00143	0.70438	0.00125
1Y	0.32786	0.00072	0.5631	0.0005	0.38571	-0.00572	1.05213	0.00125

TBOR	ACT/365	
	JPY	前日比
O/N	-	-
1W	0.11091	0
1M	0.14636	0
2M	0.18	0
3M	0.21	0
4M	0.24	0
5M	0.27182	0
6M	0.3	0
9M	0.32	0
1Y	0.32	0

Swap Rate

Swap Rate	ACT/360							
	JPY	前日比	USD	前日比	EUR	前日比	GBP	前日比
1Y	0.1785	0.003	0.341	0.0105	0.2583	0.0043	0.8664	0.0003
18M	0.1775	0.002	0.5315	0.01075	0.264	0.005	1.049	-0.001
2Y	0.17625	-0.00125	0.722	0.011	0.2795	0.0075	1.229	0.001
3Y	0.1875	-0.003	1.162	0.0151	0.3295	0.0075	1.536	0.0072
4Y	0.21375	-0.00188	1.5205	0.0136	0.406	0.008	1.757	0.0065
5Y	0.25375	-0.005	1.7837	0.0092	0.5025	0.0055	1.92	0.002
7Y	0.37375	-0.00563	2.1445	-0.005	0.728	-0.0095	2.1668	-0.009
10Y	0.60625	-0.00625	2.4888	-0.02	1.0755	-0.0245	2.416	-0.017
12Y	0.77375	-0.00875	2.6488	-0.0257	1.255	-0.0325	2.5325	-0.024
15Y	1.02875	-0.00938	2.8123	-0.0335	1.4515	-0.036	2.656	-0.0275
20Y	1.35625	-0.01063	2.9615	-0.04	1.625	-0.0435	2.768	-0.0335
30Y	1.63	-0.0105	3.0603	-0.0465	1.7395	-0.0425	2.79	-0.041

無担コールロ/ノ		
	当日	前日比
Bid	0.062	-0.03
Ask	0.12	0.028

プライムレート		
	当日	前日比
短ブラ	1.475	0
長ブラ	1.15	0

国債先物		
	当日	前日比
10年先物	146.29	0.05

格付利回り情報：日本証券業協会

R&I	AAA	AA	A	BBB	BB
1Y		0.16	0.23	0.66	1.94
2Y		0.19	0.27	0.67	
3Y		0.20	0.31	0.86	
4Y		0.25	0.35	0.79	
5Y		0.28	0.41	1.19	3.53
6Y		0.33	0.47	0.76	3.65
7Y		0.41	0.55	0.99	
8Y		0.50	0.66	0.65	
9Y		0.57	0.75	1.03	
10Y		0.65	0.93		
15Y		1.11	1.36	2.58	
20Y		1.77		3.01	

JCR	AAA	AA	A	BBB	BB
1Y		0.20	0.33	0.54	
2Y		0.14	0.25	0.36	0.57
3Y		0.21	0.28	0.48	0.44
4Y		0.23	0.32	0.48	0.45
5Y		0.26	0.40	0.73	0.68
6Y		0.43	0.66	0.74	
7Y		0.41	0.50	0.62	0.95
8Y		0.48	0.60	0.60	
9Y		0.57	0.73	0.79	1.04
10Y		0.95	0.86		
15Y		1.08	1.38	2.15	
20Y				3.01	

為替情報

	USD	EUR	JPY	GBP	CHF	CAD	AUD	NZD	HKD	NOK	SEK
SEK	6.98	9.19	6.72	11.56	7.62	6.43	6.52	5.84	0.90	1.13	1.00
NOK	6.18	8.15	5.96	10.25	6.75	5.70	5.78	5.18	0.80	1.00	0.89
HKD	7.75	10.21	7.47	12.84	8.47	7.14	7.24	6.49	1.00	1.25	1.11
NZD	1.19	1.57	0.01	1.98	1.30	1.10	1.12	1.00	0.15	0.19	0.17
AUD	1.07	1.41	1.03	1.77	1.17	0.99	1.00	0.90	0.14	0.17	0.15
CAD	1.09	1.43	1.05	1.80	1.19	1.00	1.01	0.91	0.14	0.18	0.16
CHF	0.92	1.21	0.88	1.52	1.00	0.84	0.86	0.77	0.12	0.15	0.13
GBP	0.60	0.80	0.58	1.00	0.66	0.56	0.56	0.51	0.08	0.10	0.09
JPY	103.77	136.72	1.00	171.97	113.35	95.59	97.00	86.87	13.39	16.78	14.88
EUR	0.76	1.00	0.73	1.26	0.83	0.70	0.71	0.64	0.10	0.12	0.11
USD	1.00	1.32	0.96	1.66	1.09	0.92	0.93	0.84	0.13	0.16	0.14

*100

株式情報

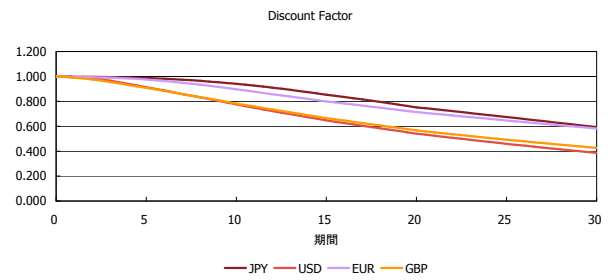
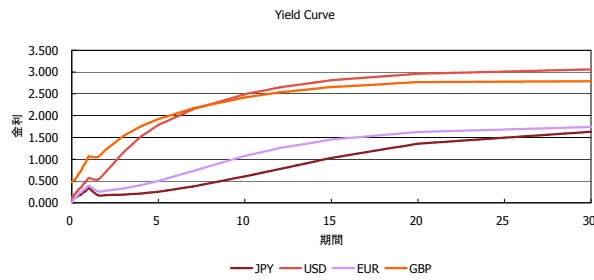
INDEX	日経225	前日比	TOPIX	前日比	JASDAQ	前日比	ダウ	前日比	S&P500	前日比	FT100	前日比
	15,460	75	1,281	-5	2,272	3	17,080	-42	1,997	-0	6,806	-25

出所：Bloombergよりかえてキャピタルマネジメントにて作成

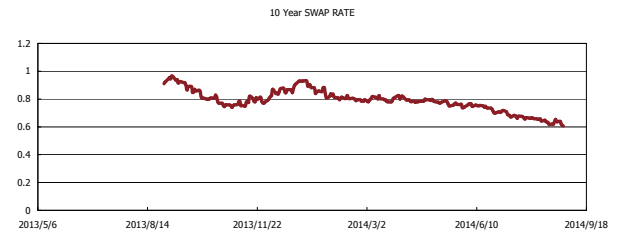
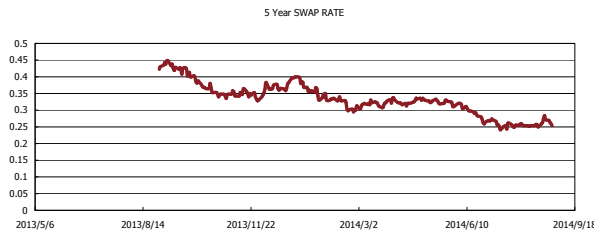
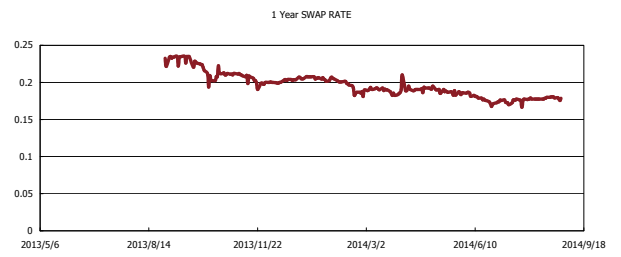
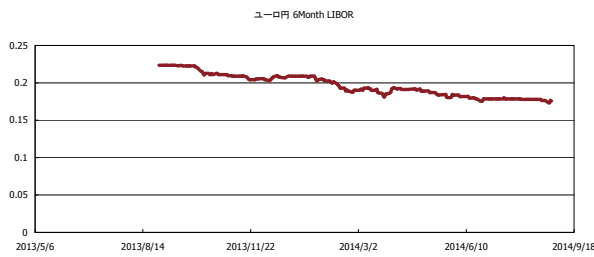


Kaede Market Report

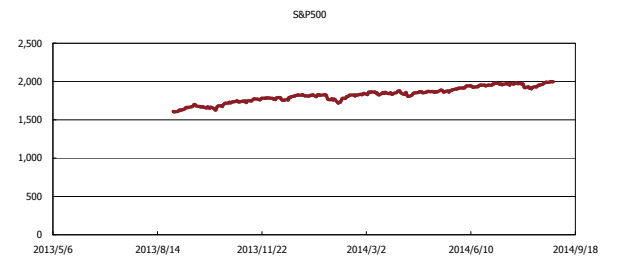
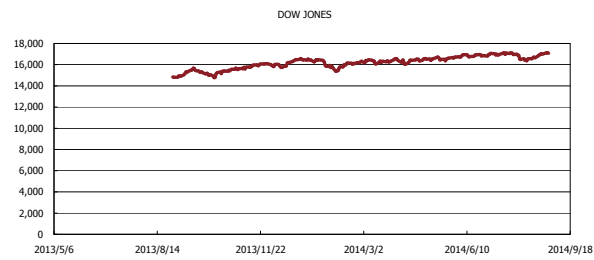
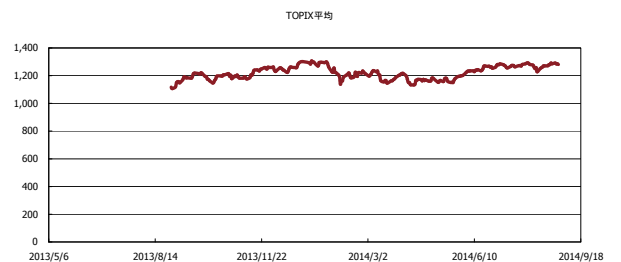
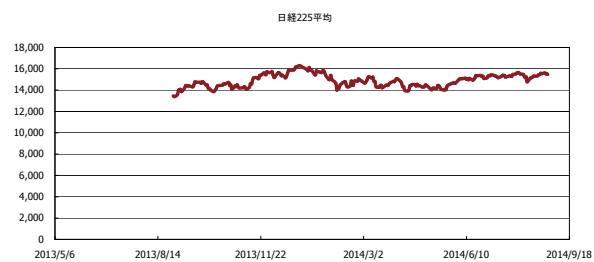
金利情報：Yield Curve



金利情報：ヒストリカル・データ



株価データ：ヒストリカル・データ



出所：Bloombergよりかえてキャピタルマネジメントにて作成