



## Kaede Market Report

## 金利情報

LIBOR	ACT/360							
	JPY	前日比	USD	前日比	EUR	前日比	GBP	前日比
O/N	0.05571	0	0.0895	-0.002	0.04929	0.07215	0.47063	0.00438
1W	0.06571	0	0.12325	-0.001	0.01071	-0.00572	0.47625	0.00125
1M	0.09286	0.00286	0.157	0.0025	0.06	0.00071	0.50094	-0.00187
2M	0.11571	0	0.1959	-0.001	0.10214	-0.00143	0.52444	0.00013
3M	0.12786	0	0.2336	0	0.12643	-0.00357	0.55963	-0.00187
6M	0.17571	0	0.3299	-0.002	0.22357	-0.00286	0.70563	0.00125
1Y	0.32929	0.00143	0.5656	0.0025	0.38714	0.00143	1.05338	0.00125

TBOR	ACT/365	
	JPY	前日比
O/N	-	-
1W	0.11091	0
1M	0.14636	0
2M	0.18	0
3M	0.21	0
4M	0.24	0
5M	0.27182	0
6M	0.3	0
9M	0.32	0
1Y	0.32	0

## Swap Rate

Swap Rate	ACT/360							
	JPY	前日比	USD	前日比	EUR	前日比	GBP	前日比
1Y	0.17875	0.00025	0.3375	-0.0035	0.248	-0.0103	0.861	-0.0054
18M	0.1775	0	0.52435	-0.00715	0.249	-0.015	1.039	-0.01
2Y	0.18	0.00375	0.7112	-0.0108	0.2655	-0.014	1.2173	-0.0117
3Y	0.19125	0.00375	1.1495	-0.0125	0.318	-0.0115	1.5223	-0.0137
4Y	0.21688	0.00313	1.5075	-0.013	0.3971	-0.0089	1.7458	-0.0112
5Y	0.25875	0.005	1.7713	-0.0124	0.4985	-0.004	1.913	-0.007
7Y	0.37938	0.00563	2.1375	-0.007	0.7315	0.0035	2.1585	-0.0083
10Y	0.6125	0.00625	2.487	-0.0018	1.087	0.0115	2.4065	-0.0095
12Y	0.78	0.00625	2.6453	-0.0035	1.2665	0.0115	2.5215	-0.011
15Y	1.03625	0.0075	2.8095	-0.0028	1.4555	0.004	2.64	-0.016
20Y	1.36125	0.005	2.9575	-0.004	1.632	0.007	2.7463	-0.0217
30Y	1.63625	0.00625	3.0563	-0.004	1.758	0.0185	2.766	-0.024

無担コール/O/N		
	当日	前日比
Bid	0.065	-0.0265
Ask	0.12	0.0285

プライムレート		
	当日	前日比
短ブラ	1.475	0
長ブラ	1.15	0

国債先物		
	当日	前日比
10年先物	146.23	-0.06

## 格付利回り情報：日本証券業協会

R&I	R&I				
	AAA	AA	A	BBB	BB
1Y	0.16	0.23	0.66	1.81	
2Y	0.19	0.27	0.70		
3Y	0.20	0.31	0.85		
4Y	0.25	0.36	0.79		
5Y	0.29	0.41	1.18	3.53	
6Y	0.34	0.47	0.76	3.64	
7Y	0.42	0.55	0.99		
8Y	0.51	0.66	0.65		
9Y	0.58	0.76	1.03		
10Y	0.66	0.94			
15Y	1.11	1.36	2.56		
20Y	1.77		3.01		

JCR	JCR				
	AAA	AA	A	BBB	BB
1Y	0.20	0.33	0.54		
2Y	0.14	0.24	0.37	0.56	
3Y	0.21	0.28	0.47	0.44	
4Y	0.23	0.32	0.48	0.45	
5Y	0.27	0.40	0.73	0.68	
6Y	0.44	0.67	0.75		
7Y	0.41	0.50	0.63	0.96	
8Y	0.49	0.61	0.61		
9Y	0.57	0.74	0.79	1.04	
10Y	0.95	0.86			
15Y	1.08	1.38	2.14		
20Y			3.01		

## 為替情報

	USD	EUR	JPY	GBP	CHF	CAD	AUD	NZD	HKD	NOK	SEK
SEK	6.98	9.18	6.71	11.58	7.61	6.43	6.52	5.84	0.90	1.13	1.00
NOK	6.19	8.14	5.95	10.27	6.75	5.70	5.78	5.18	0.80	1.00	0.89
HKD	7.75	10.19	7.45	12.85	8.45	7.13	7.24	6.48	1.00	1.25	1.11
NZD	1.20	1.57	0.01	1.98	1.30	1.10	1.12	1.00	0.15	0.19	0.17
AUD	1.07	1.41	1.03	1.78	1.17	0.99	1.00	0.90	0.14	0.17	0.15
CAD	1.09	1.43	1.04	1.80	1.18	1.00	1.01	0.91	0.14	0.18	0.16
CHF	0.92	1.21	0.88	1.52	1.00	0.84	0.86	0.77	0.12	0.15	0.13
GBP	0.60	0.79	0.58	1.00	0.66	0.56	0.56	0.50	0.08	0.10	0.09
JPY	104.03	136.75	1.00	172.52	113.37	95.76	97.15	87.00	13.42	16.80	14.90
EUR	0.76	1.00	0.73	1.26	0.83	0.70	0.71	0.64	0.10	0.12	0.11
USD	1.00	1.31	0.96	1.66	1.09	0.92	0.93	0.84	0.13	0.16	0.14

\*100

## 株式情報

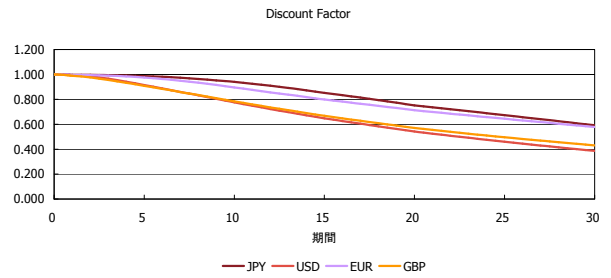
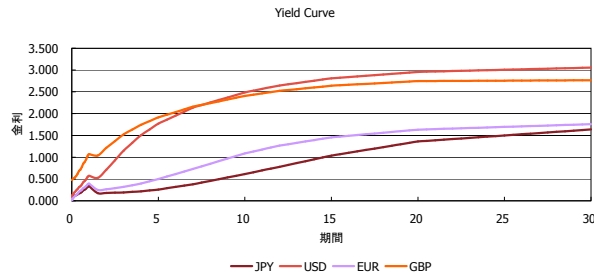
INDEX	日経225	前日比	TOPIX	前日比	JASDAQ	前日比	ダウ	前日比	S&P500	前日比	FT100	前日比
	15,425	35	1,278	-3	2,292	20	17,098	19	2,001	5	6,820	14

出所：Bloombergよりかえてキャピタルマネジメントにて作成

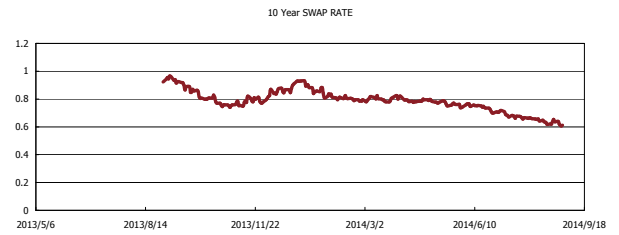
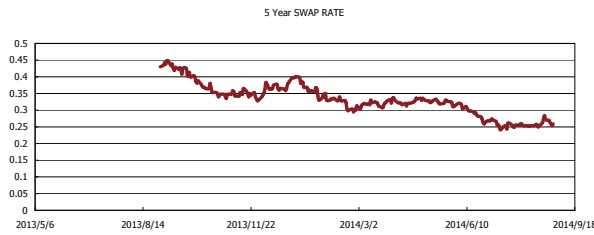
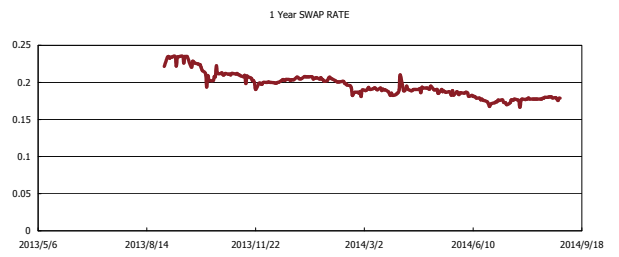
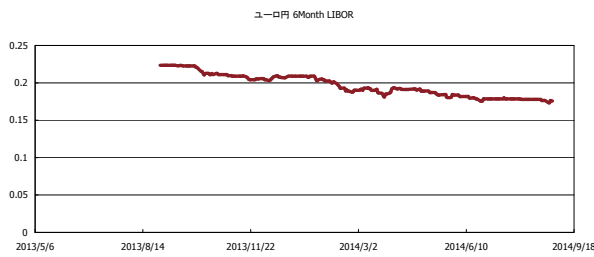


# Kaede Market Report

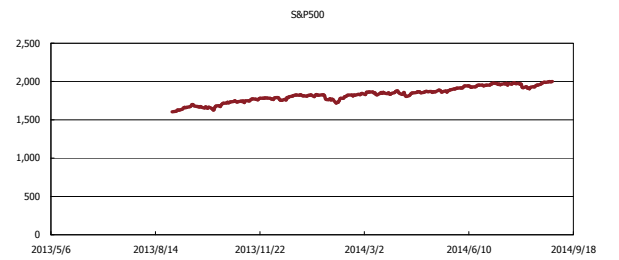
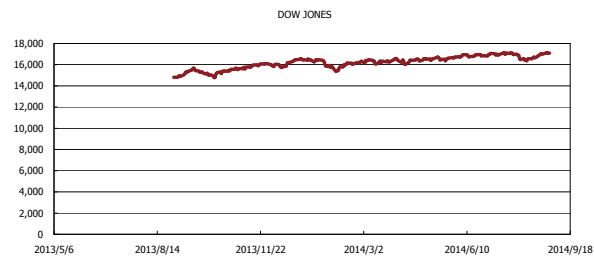
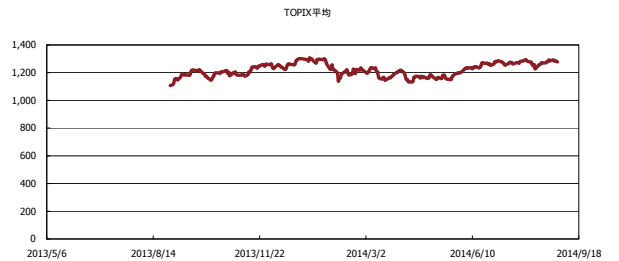
## 金利情報：Yield Curve



## 金利情報：ヒストリカル・データ



## 株価データ：ヒストリカル・データ



出所：Bloombergよりかえてキャピタルマネジメントにて作成