



Kaede Market Report

金利情報

LIBOR	JPY		USD		EUR		GBP	
	前日比		前日比		前日比		前日比	
O/N	0.06071	0.005	#N/A	#VALUE!	-0.02643	-0.07572	0.47	-0.00063
1W	0.06571	0	0.12445	0.0012	0.00786	-0.00285	0.47625	0
1M	0.09429	0.00143	0.1565	-0.0005	0.05571	-0.00429	0.50094	0
2M	0.11571	0	0.19675	0.00085	0.09714	-0.005	0.52475	0.00031
3M	0.12786	0	0.2336	0	0.12143	-0.005	0.55963	0
6M	0.17571	0	0.3294	-0.0005	0.21786	-0.00571	0.70594	0.00031
1Y	0.32643	-0.00286	0.5646	-0.001	0.38	-0.00714	1.04775	-0.00563

TIBOR	ACT/365	
	前日比	
O/N	-	-
1W	0.11091	0
1M	0.14636	0
2M	0.18	0
3M	0.21	0
4M	0.24	0
5M	0.27182	0
6M	0.3	0
9M	0.32	0
1Y	0.32	0

Swap Rate

Swap Rate	JPY		USD		EUR		GBP	
	前日比		前日比		前日比		前日比	
1Y	0.1775	-0.00125	0.3367	-0.0008	0.24	-0.008	0.858	-0.003
18M	#N/A	#VALUE!	0.52845	0.0041	0.24	-0.009	1.031	-0.008
2Y	0.1775	-0.0025	0.7202	0.009	0.256	-0.0095	1.209	-0.0083
3Y	0.19	-0.00125	1.1605	0.011	0.303	-0.015	1.521	-0.0013
4Y	0.21625	-0.00063	1.514	0.0065	0.3805	-0.0166	1.749	0.0032
5Y	0.2575	-0.00125	1.7725	0.0012	0.4815	-0.017	1.917	0.004
7Y	0.37938	0	2.1426	0.0051	0.7195	-0.012	2.17	0.0115
10Y	0.6125	0	2.4945	0.0075	1.0815	-0.0055	2.42	0.0135
12Y	0.78	0	2.6547	0.0094	1.2705	0.004	2.534	0.0125
15Y	1.03438	-0.00187	2.819	0.0095	1.4577	0.0022	2.653	0.013
20Y	1.36	-0.00125	2.9676	0.0101	1.6567	0.0247	2.758	0.0117
30Y	1.63875	0.0025	3.0667	0.0104	1.7755	0.0175	2.777	0.011

無担コールロ/N		
	当日	前日比
Bid	0.063	-0.0295
Ask	0.12	0.0275

プライムレート		
	当日	前日比
短ブラ	1.475	0
長ブラ	1.15	0

国債先物		
	当日	前日比
10年先物	146.23	0

格付利回り情報：日本証券業協会

R&I	AAA	AA	A	BBB	BB
1Y		0.16	0.23	0.67	1.81
2Y		0.19	0.26	0.67	
3Y		0.20	0.31	0.85	
4Y		0.25	0.36	0.79	
5Y		0.29	0.41	1.18	3.53
6Y		0.34	0.47	0.76	3.64
7Y		0.42	0.55	0.99	
8Y		0.51	0.66	0.65	
9Y		0.58	0.76	1.03	
10Y		0.66	0.94		
15Y		1.11	1.36	2.56	
20Y		1.77		3.02	

JCR	AAA	AA	A	BBB	BB
1Y		0.21	0.34	0.54	
2Y		0.14	0.24	0.36	0.56
3Y		0.21	0.28	0.47	0.44
4Y		0.23	0.32	0.49	0.45
5Y		0.27	0.40	0.73	0.68
6Y		0.44	0.67	0.75	
7Y		0.41	0.50	0.63	0.96
8Y		0.49	0.61	0.61	
9Y		0.57	0.74	0.79	1.04
10Y		0.95	0.86		
15Y		1.08	1.38	2.14	
20Y			3.02		

為替情報

	USD	EUR	JPY	GBP	CHF	CAD	AUD	NZD	HKD	NOK	SEK
SEK	7.00	9.19	6.71	11.62	7.61	6.44	6.54	5.86	0.90	1.13	1.00
NOK	6.19	8.13	5.94	10.28	6.74	5.70	5.78	5.19	0.80	1.00	0.88
HKD	7.75	10.18	7.43	12.87	8.43	7.13	7.24	6.49	1.00	1.25	1.11
NZD	1.19	1.57	0.01	1.98	1.30	1.10	1.11	1.00	0.15	0.19	0.17
AUD	1.07	1.41	1.03	1.78	1.16	0.99	1.00	0.90	0.14	0.17	0.15
CAD	1.09	1.43	1.04	1.80	1.18	1.00	1.01	0.91	0.14	0.18	0.16
CHF	0.92	1.21	0.88	1.53	1.00	0.85	0.86	0.77	0.12	0.15	0.13
GBP	0.60	0.79	0.58	1.00	0.66	0.55	0.56	0.50	0.08	0.10	0.09
JPY	104.26	136.90	1.00	173.13	113.41	95.98	97.39	87.36	13.45	16.84	14.90
EUR	0.76	1.00	0.73	1.26	0.83	0.70	0.71	0.64	0.10	0.12	0.11
USD	1.00	1.31	0.96	1.66	1.09	0.92	0.93	0.84	0.13	0.16	0.14

*100

株式情報

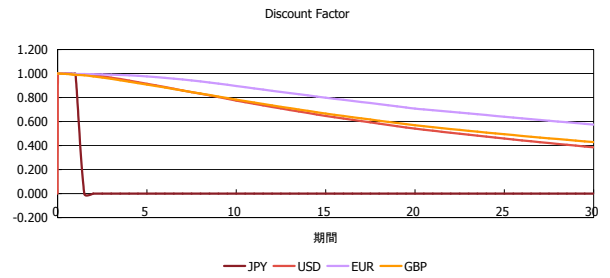
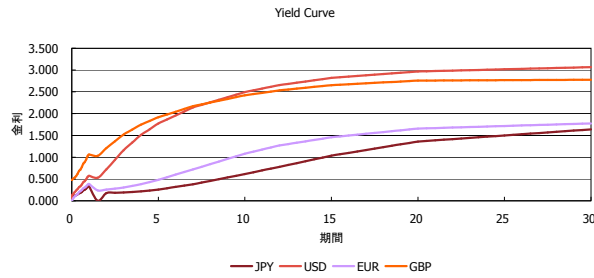
INDEX	日経225	前日比	TOPIX	前日比	JASDAQ	前日比	ダウ	前日比	S&P500	前日比	FT100	前日比
	15,477	-52	1,283	5	2,328	36	17,098	19	2,001	5	6,825	6

出所：Bloombergよりかえてキャピタルマネジメントにて作成

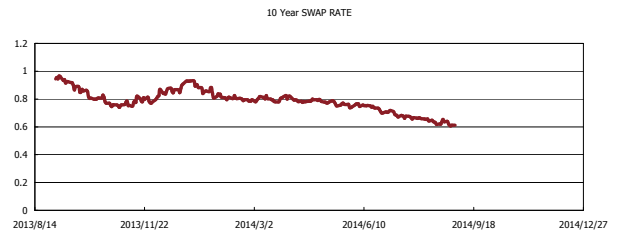
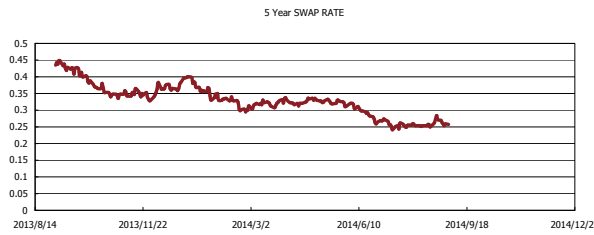
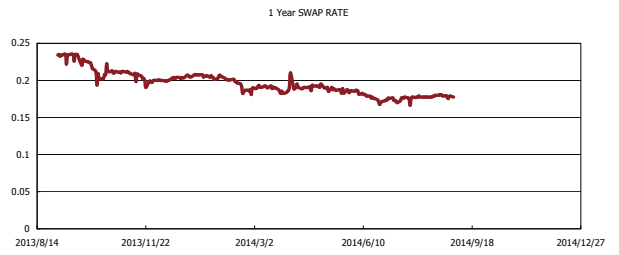
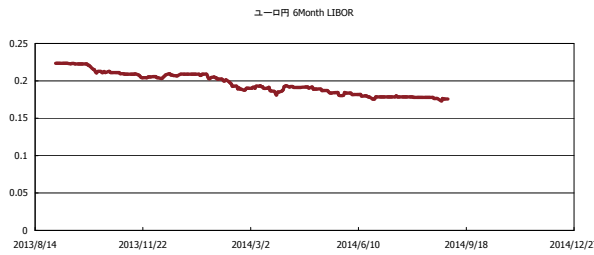


Kaede Market Report

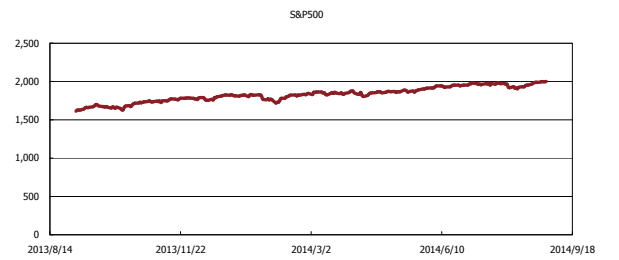
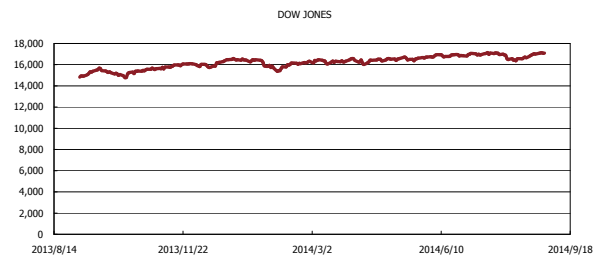
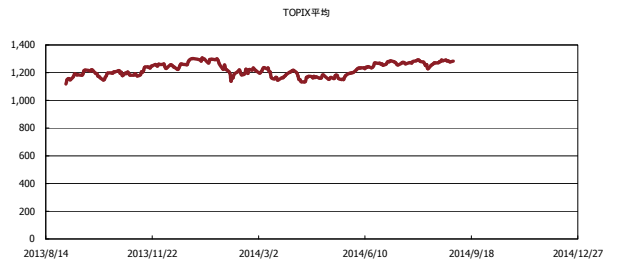
金利情報：Yield Curve



金利情報：ヒストリカル・データ



株価データ：ヒストリカル・データ



出所：Bloombergよりかえてキャピタルマネジメントにて作成