



Kaede Market Report

金利情報

LIBOR	JPY		USD		EUR		GBP	
	前日比	前日比	前日比	前日比	前日比	前日比	前日比	
O/N	0.05571	-0.005	0.0905	#VALUE!	-0.03071	-0.00428	0.47375	0.00375
1W	0.06857	0.00286	0.12225	-0.0022	0.005	-0.00286	0.47688	0.00063
1M	0.09357	-0.00072	0.1565	0	0.05	-0.00571	0.5035	0.00256
2M	0.11571	0	0.197	0.00025	0.09214	-0.005	0.52338	-0.00137
3M	0.12786	0	0.2331	-0.0005	0.11571	-0.00572	0.56081	0.00118
6M	0.17571	0	0.32965	0.00025	0.20857	-0.00929	0.70456	-0.00138
1Y	0.325	-0.00143	0.5621	-0.0025	0.36786	-0.01214	1.04838	0.00063

ACT/360

TBOR	ACT/365	
	前日比	前日比
O/N	-	-
1W	0.11091	0
1M	0.14636	0
2M	0.18	0
3M	0.21	0
4M	0.24	0
5M	0.27182	0
6M	0.3	0
9M	0.32	0
1Y	0.32	0

Swap Rate

Swap Rate	JPY		USD		EUR		GBP	
	前日比	前日比	前日比	前日比	前日比	前日比	前日比	
1Y	0.1785	0.001	0.344	0.0073	0.239	-0.001	0.8631	0.0051
18M	0.17875	#VALUE!	0.5414	0.01295	0.2445	0.0045	1.041	0.01
2Y	0.1825	0.005	0.7388	0.0186	0.2585	0.0025	1.221	0.012
3Y	0.19625	0.00625	1.1835	0.023	0.3095	0.0065	1.539	0.018
4Y	0.22188	0.00563	1.5485	0.0345	0.397	0.0165	1.774	0.025
5Y	0.27	0.0125	1.815	0.0425	0.5045	0.023	1.9525	0.0355
7Y	0.39438	0.015	2.1898	0.0472	0.7545	0.035	2.2088	0.0388
10Y	0.635	0.0225	2.5428	0.0483	1.128	0.0465	2.463	0.043
12Y	0.8025	0.0225	2.707	0.0523	1.3195	0.049	2.583	0.049
15Y	1.05188	0.0175	2.8745	0.0555	1.5225	0.0648	2.709	0.056
20Y	1.37688	0.01688	3.027	0.0594	1.7095	0.0528	2.829	0.071
30Y	1.655	0.01625	3.1305	0.0638	1.8385	0.063	2.86	0.083

無担コール/O/N		
	当日	前日比
Bid	0.061	-0.00817
Ask	0.12	0.05083

プライムレート		
	当日	前日比
短ブラ	1.475	0
長ブラ	1.15	0

国債先物		
	当日	前日比
10年先物	146.16	-0.07

格付利回り情報：日本証券業協会

R&I	AAA	AA	A	BBB	BB
1Y		0.16	0.23	0.67	1.81
2Y		0.19	0.27	0.67	
3Y		0.21	0.31	0.85	
4Y		0.25	0.36	0.79	
5Y		0.29	0.41	1.18	3.53
6Y		0.34	0.48	0.77	3.64
7Y		0.42	0.56	1.00	
8Y		0.51	0.67	0.66	
9Y		0.59	0.77	1.05	
10Y		0.67	0.95		
15Y		1.12	1.37	2.57	
20Y		1.78		3.03	

JCR	AAA	AA	A	BBB	BB
1Y		0.21	0.33	0.54	
2Y		0.14	0.25	0.36	0.56
3Y		0.21	0.28	0.47	0.44
4Y		0.23	0.33	0.49	0.45
5Y		0.27	0.40	0.74	0.69
6Y		0.45	0.67	0.76	
7Y		0.42	0.51	0.63	0.96
8Y		0.49	0.62	0.61	
9Y		0.58	0.75	0.80	1.06
10Y			0.96	0.87	
15Y		1.09	1.39	2.15	
20Y				3.03	

為替情報

	USD	EUR	JPY	GBP	CHF	CAD	AUD	NZD	HKD	NOK	SEK
SEK	7.01	9.20	6.67	11.56	7.63	6.42	6.50	5.83	0.90	1.13	1.00
NOK	6.20	8.13	5.89	10.22	6.74	5.67	5.75	5.15	0.80	1.00	0.88
HKD	7.75	10.17	7.37	12.78	8.43	7.10	7.19	6.44	1.00	1.25	1.11
NZD	1.20	1.58	0.01	1.98	1.31	1.10	1.12	1.00	0.16	0.19	0.17
AUD	1.08	1.42	1.03	1.78	1.17	0.99	1.00	0.90	0.14	0.17	0.15
CAD	1.09	1.43	1.04	1.80	1.19	1.00	1.01	0.91	0.14	0.18	0.16
CHF	0.92	1.21	0.87	1.52	1.00	0.84	0.85	0.76	0.12	0.15	0.13
GBP	0.61	0.80	0.58	1.00	0.66	0.56	0.56	0.50	0.08	0.10	0.09
JPY	105.12	137.97	1.00	173.30	114.32	96.25	97.48	87.33	13.56	16.96	14.99
EUR	0.76	1.00	0.72	1.26	0.83	0.70	0.71	0.63	0.10	0.12	0.11
USD	1.00	1.31	0.95	1.65	1.09	0.92	0.93	0.83	0.13	0.16	0.14

*100

株式情報

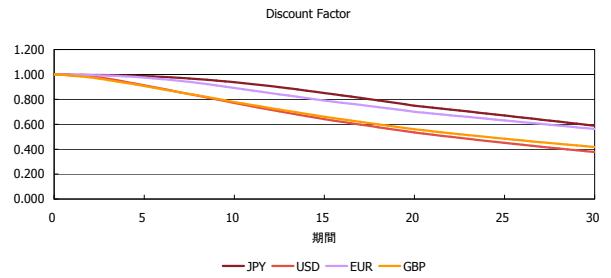
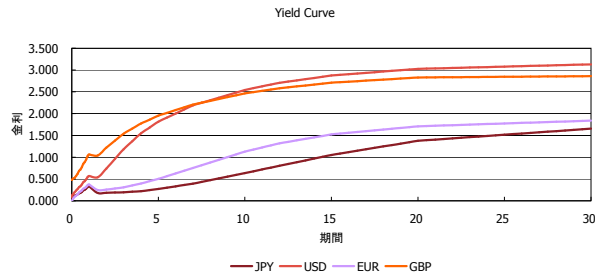
INDEX	日経225	前日比	TOPIX	前日比	JASDAQ	前日比	ダウ	前日比	S&P500	前日比	FT100	前日比
	15,669	-192	1,297	14	2,323	-5	17,068	-31	2,000	-2	6,829	4

出所：Bloombergよりかえてキャピタルマネジメントにて作成

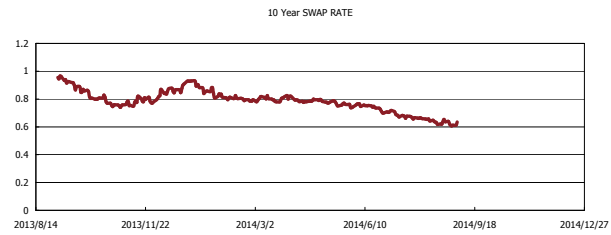
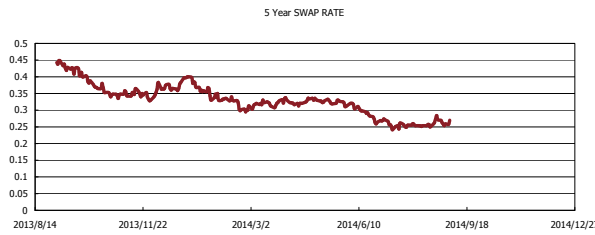
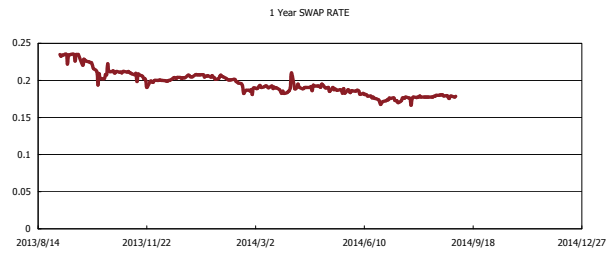
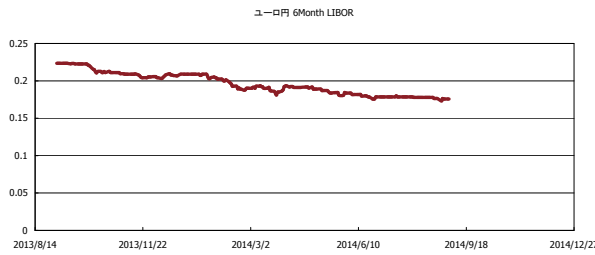


Kaede Market Report

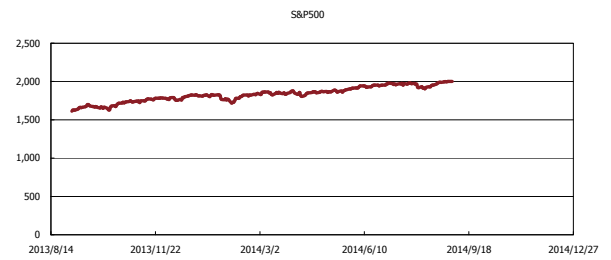
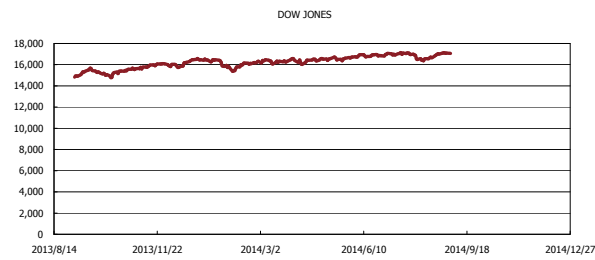
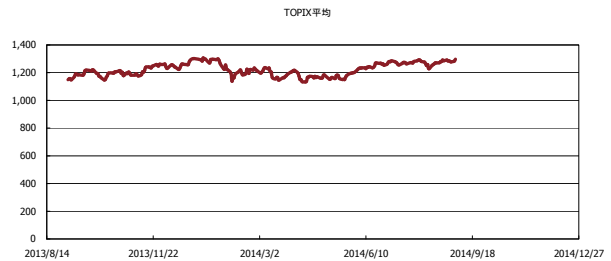
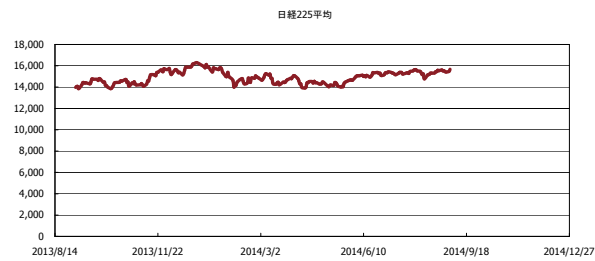
金利情報：Yield Curve



金利情報：ヒストリカル・データ



株価データ：ヒストリカル・データ



出所：Bloombergよりかえてキャピタルマネジメントにて作成