



Kaede Market Report

金利情報

LIBOR	ACT/360							
	JPY	前日比	USD	前日比	EUR	前日比	GBP	前日比
O/N	0.05429	-0.00142	0.0905	0	-0.02643	0.00428	0.4725	-0.00125
1W	0.06857	0	0.12125	-0.001	0.00143	-0.00357	0.47656	-0.00032
1M	0.09357	0	0.1561	-0.0004	0.05143	0.00143	0.50156	-0.00194
2M	0.11571	0	0.1966	-0.0004	0.09214	0	0.52381	0.00043
3M	0.12786	0	0.2341	0.001	0.11643	0.00072	0.56188	0.00107
6M	0.17571	0	0.3289	-0.00075	0.20857	0	0.70688	0.00232
1Y	0.32714	0.00214	0.5656	0.0035	0.36714	-0.00072	1.0515	0.00312

TBOR	ACT/365	
	JPY	前日比
O/N	-	-
1W	0.11091	0
1M	0.14636	0
2M	0.18	0
3M	0.21	0
4M	0.24	0
5M	0.27182	0
6M	0.3	0
9M	0.32	0
1Y	0.32	0

Swap Rate

Swap Rate	ACT/360							
	JPY	前日比	USD	前日比	EUR	前日比	GBP	前日比
1Y	0.1785	0	0.339	-0.005	0.241	0.002	0.87	0.0069
18M	0.17875	0	0.5335	-0.0079	0.25	0.0055	1.051	0.01
2Y	0.17875	-0.00375	0.728	-0.0108	0.2655	0.007	1.2358	0.0148
3Y	0.195	-0.00125	1.1725	-0.011	0.3174	0.0079	1.5555	0.0165
4Y	0.22375	0.00187	1.5385	-0.01	0.4003	0.0033	1.7915	0.0175
5Y	0.26625	-0.00375	1.804	-0.011	0.5045	0	1.9754	0.0229
7Y	0.3925	-0.00188	2.183	-0.0068	0.762	0.0075	2.2306	0.0218
10Y	0.63125	-0.00375	2.538	-0.0048	1.1435	0.0155	2.4845	0.0215
12Y	0.8	-0.0025	2.704	-0.003	1.3405	0.021	2.6035	0.0205
15Y	1.05125	-0.00063	2.8715	-0.003	1.5495	0.027	2.7275	0.0185
20Y	1.37625	-0.00063	3.025	-0.002	1.744	0.0345	2.844	0.015
30Y	1.65125	-0.00375	3.1303	-0.0002	1.874	0.0355	2.8693	0.0093

無担コール/O/N		
	当日	前日比
Bid	0.063	-0.03082
Ask	0.12	0.02618

プライムレート		
	当日	前日比
短ブラ	1.475	0
長ブラ	1.15	0

国債先物		
	当日	前日比
10年先物	146.16	0

格付利回り情報：日本証券業協会

R&I	R&I					
	AAA	AA	A	BBB	BB	
1Y		0.16	0.23	0.67	1.81	
2Y		0.19	0.27	0.68		
3Y		0.21	0.31	0.84		
4Y		0.25	0.36	0.79		
5Y		0.29	0.41	1.18	3.53	
6Y		0.34	0.48	0.76	3.64	
7Y		0.42	0.55	1.00		
8Y		0.51	0.67	0.65		
9Y		0.59	0.77	1.04		
10Y		0.67	0.92			
15Y		1.12	1.37	2.54		
20Y		1.79		3.04		

JCR	JCR					
	AAA	AA	A	BBB	BB	
1Y		0.21	0.33	0.53		
2Y		0.15	0.25	0.36	0.57	
3Y		0.21	0.28	0.47	0.44	
4Y		0.23	0.33	0.49	0.45	
5Y		0.27	0.40	0.73	0.69	
6Y		0.45	0.67	0.74		
7Y		0.42	0.50	0.63	0.95	
8Y		0.49	0.62	0.61		
9Y		0.58	0.75	0.80	1.05	
10Y		0.92	0.87			
15Y		1.09	1.39	2.13		
20Y				3.04		

為替情報

	USD	EUR	JPY	GBP	CHF	CAD	AUD	NZD	HKD	NOK	SEK
SEK	7.01	9.21	6.69	11.53	7.64	6.45	6.55	5.83	0.90	1.13	1.00
NOK	6.23	8.18	5.94	10.24	6.78	5.72	5.82	5.18	0.80	1.00	0.89
HKD	7.75	10.18	7.39	12.75	8.44	7.13	7.24	6.45	1.00	1.25	1.11
NZD	1.20	1.58	0.01	1.98	1.31	1.11	1.12	1.00	0.16	0.19	0.17
AUD	1.07	1.41	1.02	1.76	1.17	0.98	1.00	0.89	0.14	0.17	0.15
CAD	1.09	1.43	1.04	1.79	1.18	1.00	1.02	0.90	0.14	0.17	0.16
CHF	0.92	1.21	0.88	1.51	1.00	0.84	0.86	0.76	0.12	0.15	0.13
GBP	0.61	0.80	0.58	1.00	0.66	0.56	0.57	0.51	0.08	0.10	0.09
JPY	104.86	137.80	1.00	172.47	114.18	96.43	97.97	87.23	13.53	16.84	14.95
EUR	0.76	1.00	0.73	1.25	0.83	0.70	0.71	0.63	0.10	0.12	0.11
USD	1.00	1.31	0.95	1.64	1.09	0.92	0.93	0.83	0.13	0.16	0.14

*100

株式情報

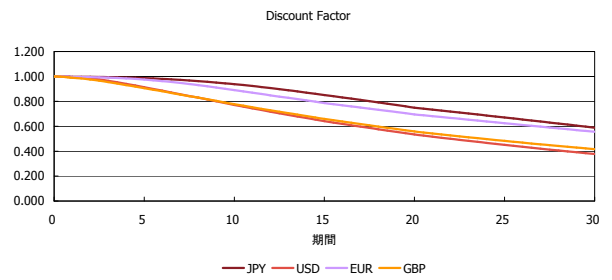
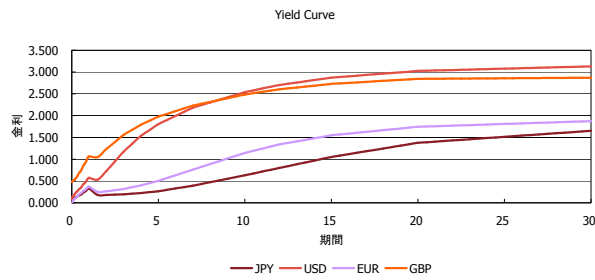
INDEX	日経225	前日比	TOPIX	前日比	JASDAQ	前日比	ダウ	前日比	S&P500	前日比	FT100	前日比
	15,728	-60	1,302	5	2,325	2	17,078	11	1,999	-1	6,874	44

出所：Bloombergよりかえてキャピタルマネジメントにて作成

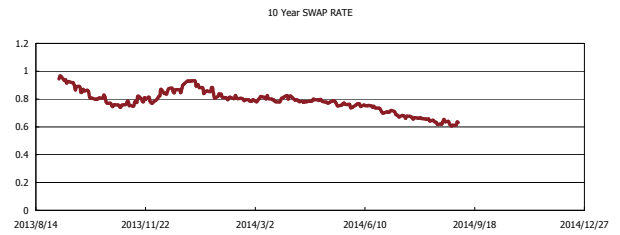
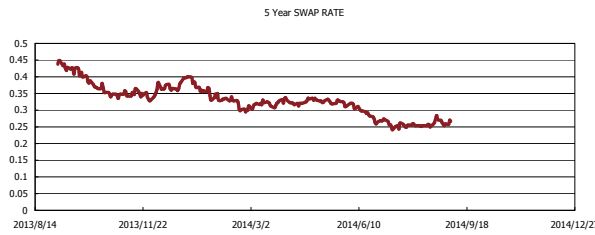
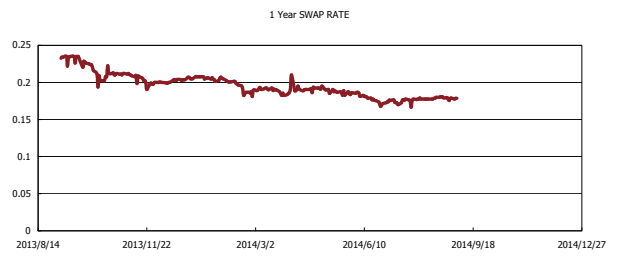
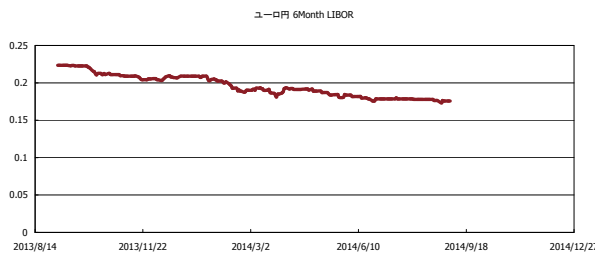


Kaede Market Report

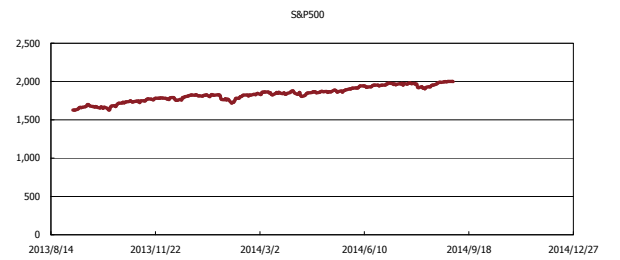
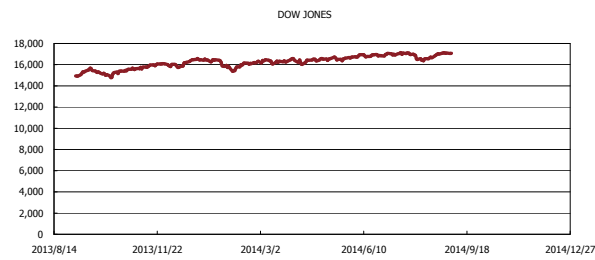
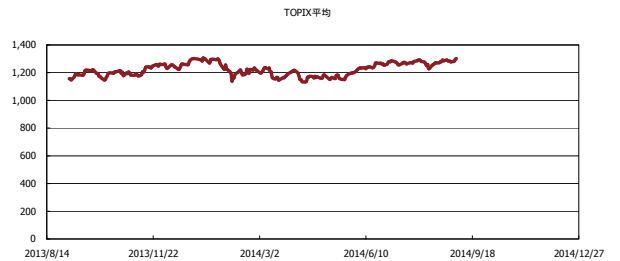
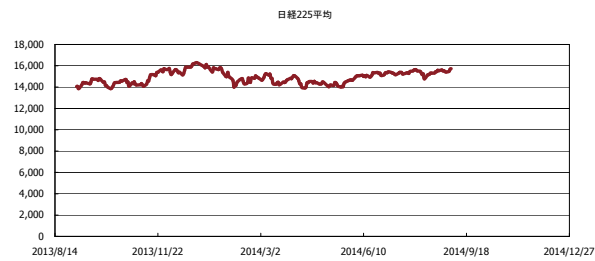
金利情報：Yield Curve



金利情報：ヒストリカル・データ



株価データ：ヒストリカル・データ



出所：Bloombergよりかえてキャピタルマネジメントにて作成