



## Kaede Market Report

## 金利情報

LIBOR	ACT/360							
	JPY	前日比	USD	前日比	EUR	前日比	GBP	前日比
O/N	0.055	0.00071	0.091	0.0005	-0.02714	-0.00071	0.47125	-0.00125
1W	0.06429	-0.00428	0.12125	0	-0.00143	-0.00286	0.47563	-0.00093
1M	0.09357	0	0.1561	0	0.05071	-0.00072	0.50313	0.00157
2M	0.11571	0	0.1966	0	0.09	-0.00214	0.5235	-0.00031
3M	0.12786	0	0.2331	-0.001	0.115	-0.00143	0.56156	-0.00032
6M	0.17571	0	0.3289	0	0.20714	-0.00143	0.70656	-0.00032
1Y	0.32714	0	0.5641	-0.0015	0.36429	-0.00285	1.0515	0

TBOR	ACT/365	
	JPY	前日比
O/N	-	-
1W	0.11091	0
1M	0.14636	0
2M	0.18	0
3M	0.21	0
4M	0.24	0
5M	0.27182	0
6M	0.3	0
9M	0.32	0
1Y	0.32	0

## Swap Rate

Swap Rate	ACT/360							
	JPY	前日比	USD	前日比	EUR	前日比	GBP	前日比
1Y	0.1785	0	0.3468	0.0078	0.215	-0.026	0.866	-0.004
18M	0.17875	0	0.5479	0.0144	0.21	-0.04	1.048	-0.003
2Y	0.18625	0.0075	0.749	0.021	0.22	-0.0455	1.235	-0.0008
3Y	0.19875	0.00375	1.199	0.0265	0.2724	-0.045	1.562	0.0065
4Y	0.22625	0.0025	1.5695	0.031	0.359	-0.0413	1.808	0.0165
5Y	0.27	0.00375	1.8401	0.0361	0.473	-0.0315	2.0025	0.0271
7Y	0.3975	0.005	2.218	0.035	0.753	-0.009	2.26	0.0294
10Y	0.6375	0.00625	2.5705	0.0325	1.1695	0.026	2.514	0.0295
12Y	0.80625	0.00625	2.7365	0.0325	1.3815	0.041	2.633	0.0295
15Y	1.05625	0.005	2.907	0.0355	1.5944	0.0449	2.7595	0.032
20Y	1.38	0.00375	3.0639	0.0389	1.8125	0.0685	2.878	0.034
30Y	1.65375	0.0025	3.1713	0.041	1.966	0.092	2.91	0.0407

無担コール/O/N		
	当日	前日比
Bid	0.063	-0.028
Ask	0.12	0.029

プライムレート		
	当日	前日比
短ブラ	1.475	0
長ブラ	1.15	0

国債先物		
	当日	前日比
10年先物	146.15	-0.01

## 格付利回り情報：日本証券業協会

R&I	R&I					
	AAA	AA	A	BBB	BB	
1Y		0.16	0.23	0.67	1.81	
2Y		0.19	0.27	0.68		
3Y		0.21	0.31	0.84		
4Y		0.25	0.36	0.79		
5Y		0.29	0.41	1.14	3.53	
6Y		0.34	0.48	0.76	3.64	
7Y		0.43	0.56	1.00		
8Y		0.51	0.67	0.65		
9Y		0.59	0.77	1.04		
10Y		0.67	0.94			
15Y		1.13	1.37	2.54		
20Y		1.80		3.04		

JCR	JCR					
	AAA	AA	A	BBB	BB	
1Y		0.21	0.33	0.53		
2Y		0.15	0.25	0.36	0.57	
3Y		0.21	0.28	0.47	0.44	
4Y		0.23	0.32	0.49	0.45	
5Y		0.27	0.40	0.74	0.68	
6Y		0.44	0.67	0.74		
7Y		0.42	0.51	0.63	0.95	
8Y		0.50	0.62	0.62		
9Y		0.58	0.75	0.80	1.05	
10Y		0.97	0.87			
15Y		1.10	1.39	2.13		
20Y				3.04		

## 為替情報

	USD	EUR	JPY	GBP	CHF	CAD	AUD	NZD	HKD	NOK	SEK
SEK	7.07	9.15	6.71	11.56	7.59	6.50	6.61	5.87	0.91	1.13	1.00
NOK	6.27	8.11	5.95	10.25	6.73	5.76	5.86	5.20	0.81	1.00	0.89
HKD	7.75	10.03	7.36	12.67	8.32	7.13	7.25	6.43	1.00	1.24	1.10
NZD	1.20	1.56	0.01	1.97	1.29	1.11	1.13	1.00	0.16	0.19	0.17
AUD	1.07	1.38	1.02	1.75	1.15	0.98	1.00	0.89	0.14	0.17	0.15
CAD	1.09	1.41	1.03	1.78	1.17	1.00	1.02	0.90	0.14	0.17	0.15
CHF	0.93	1.21	0.88	1.52	1.00	0.86	0.87	0.77	0.12	0.15	0.13
GBP	0.61	0.79	0.58	1.00	0.66	0.56	0.57	0.51	0.08	0.10	0.09
JPY	105.30	136.33	1.00	172.19	113.04	96.88	98.51	87.42	13.59	16.81	14.90
EUR	0.77	1.00	0.73	1.26	0.83	0.71	0.72	0.64	0.10	0.12	0.11
USD	1.00	1.29	0.95	1.64	1.07	0.92	0.94	0.83	0.13	0.16	0.14

\*100

## 株式情報

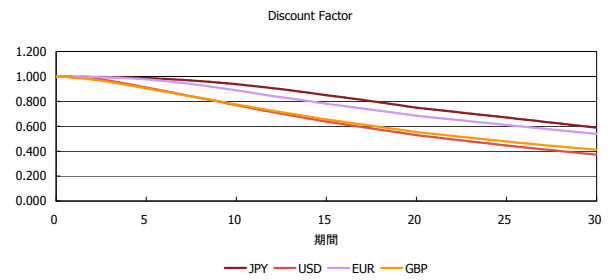
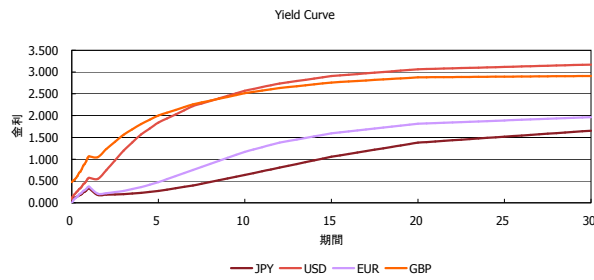
	日経225	前日比	TOPIX	前日比	JASDAQ	前日比	ダウ	前日比	S&P500	前日比	FT100	前日比
INDEX	15,676	52	1,296	-5	2,320	-5	17,070	-9	1,998	-1	6,878	4

出所：Bloombergよりかえてキャピタルマネジメントにて作成

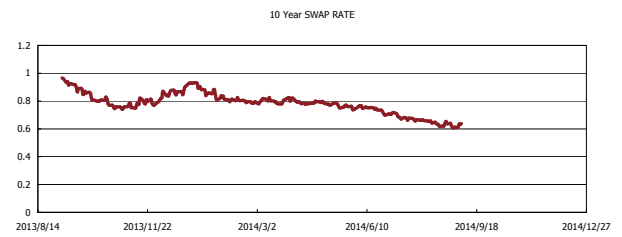
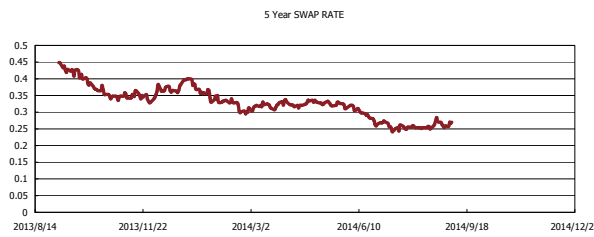
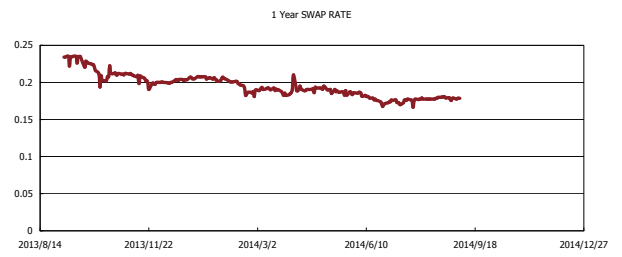
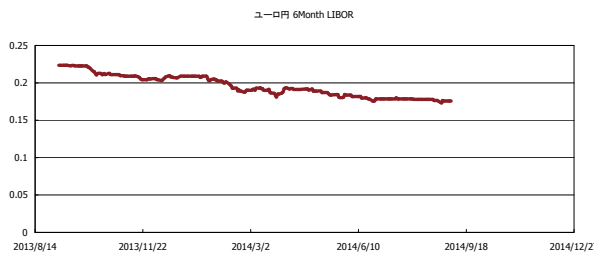


# Kaede Market Report

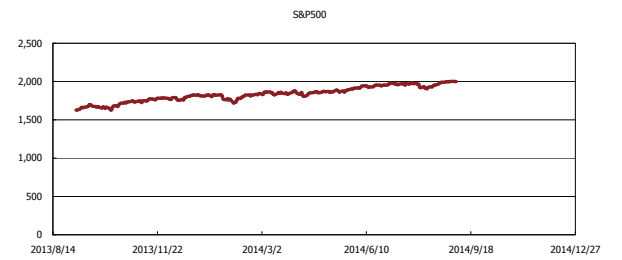
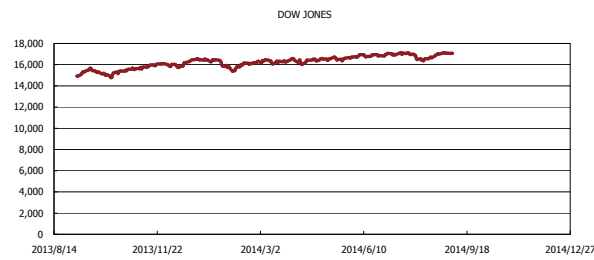
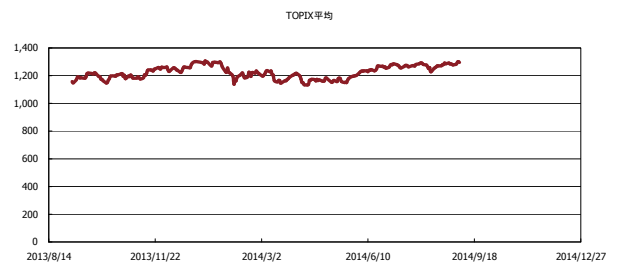
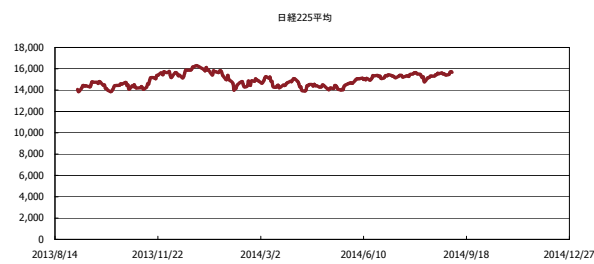
## 金利情報：Yield Curve



## 金利情報：ヒストリカル・データ



## 株価データ：ヒストリカル・データ



出所：Bloombergよりかえてキャピタルマネジメントにて作成