



Kaede Market Report

金利情報

LIBOR	ACT/360							
	JPY	前日比	USD	前日比	EUR	前日比	GBP	前日比
O/N	0.055	0	0.091	0	-0.02857	-0.00143	0.47563	0.00438
1W	0.06429	0	0.11825	-0.003	-0.05214	-0.05071	0.4805	0.00487
1M	0.09071	-0.00286	0.1528	-0.0033	0.00071	-0.05	0.50125	-0.00188
2M	0.11571	0	0.195	-0.0016	0.03286	-0.05714	0.5235	0
3M	0.12786	0	0.2323	-0.0008	0.05857	-0.05643	0.56156	0
6M	0.17571	0	0.327	-0.0019	0.15571	-0.05143	0.70406	-0.0025
1Y	0.32429	-0.00285	0.5691	0.005	0.30786	-0.05643	1.049	-0.0025

TBOR	ACT/365	
	JPY	前日比
O/N	-	-
1W	0.11091	0
1M	0.14636	0
2M	0.18	0
3M	0.21	0
4M	0.24	0
5M	0.27182	0
6M	0.3	0
9M	0.32	0
1Y	0.32	0

Swap Rate

Swap Rate	ACT/360							
	JPY	前日比	USD	前日比	EUR	前日比	GBP	前日比
1Y	0.179	0.0005	0.338	-0.0088	0.1865	-0.0285	0.849	-0.017
18M	0.17875	0	0.5301	-0.0178	0.189	-0.021	1.023	-0.025
2Y	0.1725	-0.01375	0.7222	-0.0268	0.2028	-0.0172	1.2015	-0.0335
3Y	0.185	-0.01375	1.1635	-0.0355	0.2605	-0.0119	1.5243	-0.0377
4Y	0.21375	-0.0125	1.5304	-0.0391	0.347	-0.012	1.77	-0.038
5Y	0.25875	-0.01125	1.8043	-0.0358	0.466	-0.007	1.956	-0.0465
7Y	0.39125	-0.00625	2.1945	-0.0235	0.732	-0.021	2.2198	-0.0402
10Y	0.635	-0.0025	2.5615	-0.009	1.134	-0.0355	2.485	-0.029
12Y	0.80375	-0.0025	2.7345	-0.002	1.3435	-0.038	2.611	-0.022
15Y	1.055	-0.00125	2.9113	0.0043	1.567	-0.0274	2.7435	-0.016
20Y	1.375	-0.005	3.072	0.0081	1.7745	-0.038	2.872	-0.006
30Y	1.64875	-0.005	3.1858	0.0145	1.926	-0.04	2.9175	0.0075

無担コールロ/ノ		
	当日	前日比
Bid	0.07081	-0.02347
Ask	0.12	0.02572

プライムレート		
	当日	前日比
短ブラ	1.475	0
長ブラ	1.15	0

国債先物		
	当日	前日比
10年先物	146.05	-0.1

格付利回り情報：日本証券業協会

R&I	R&I				
	AAA	AA	A	BBB	BB
1Y		0.16	0.23	0.67	1.81
2Y		0.19	0.27	0.68	
3Y		0.21	0.31	0.85	
4Y		0.26	0.36	0.78	
5Y		0.29	0.42	1.18	3.54
6Y		0.35	0.49	0.78	3.65
7Y		0.44	0.57	1.01	
8Y		0.53	0.68	0.66	
9Y		0.60	0.78	1.05	
10Y		0.68	0.95		
15Y		1.13	1.38	2.55	
20Y		1.80		3.05	

JCR	JCR				
	AAA	AA	A	BBB	BB
1Y		0.21	0.33	0.53	
2Y		0.15	0.25	0.36	0.56
3Y		0.21	0.28	0.47	0.44
4Y		0.24	0.33	0.49	0.45
5Y		0.27	0.41	0.73	0.69
6Y		0.45	0.68	0.80	
7Y		0.43	0.52	0.64	0.96
8Y		0.51	0.63	0.62	
9Y		0.59	0.76	0.81	1.06
10Y		0.98	0.88		
15Y		1.10	1.40	2.14	
20Y			3.05		

為替情報

	USD	EUR	JPY	GBP	CHF	CAD	AUD	NZD	HKD	NOK	SEK
SEK	7.10	9.19	6.76	11.58	7.62	6.52	6.65	5.91	0.92	1.13	1.00
NOK	6.29	8.14	5.98	10.25	6.75	5.78	5.89	5.23	0.81	1.00	0.89
HKD	7.75	10.04	7.38	12.64	8.32	7.12	7.26	6.45	1.00	1.23	1.09
NZD	1.20	1.56	0.01	1.96	1.29	1.10	1.13	1.00	0.16	0.19	0.17
AUD	1.07	1.38	1.02	1.74	1.15	0.98	1.00	0.89	0.14	0.17	0.15
CAD	1.09	1.41	1.04	1.78	1.17	1.00	1.02	0.91	0.14	0.17	0.15
CHF	0.93	1.21	0.89	1.52	1.00	0.86	0.87	0.78	0.12	0.15	0.13
GBP	0.61	0.79	0.58	1.00	0.66	0.56	0.57	0.51	0.08	0.10	0.09
JPY	105.08	136.09	1.00	171.36	112.82	96.53	98.50	87.47	13.56	16.71	14.80
EUR	0.77	1.00	0.73	1.26	0.83	0.71	0.72	0.64	0.10	0.12	0.11
USD	1.00	1.30	0.95	1.63	1.07	0.92	0.94	0.83	0.13	0.16	0.14

*100

株式情報

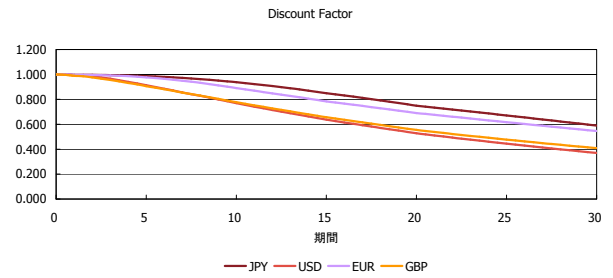
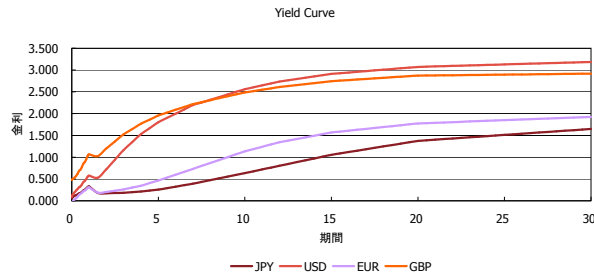
	日経225	前日比	TOPIX	前日比	JASDAQ	前日比	ダウ	前日比	S&P500	前日比	FT100	前日比
INDEX	15,669	8	1,293	-3	2,318	-2	17,137	68	2,006	8	6,855	-23

出所：Bloombergよりかえてキャピタルマネジメントにて作成

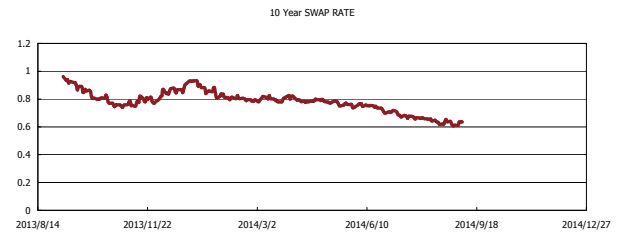
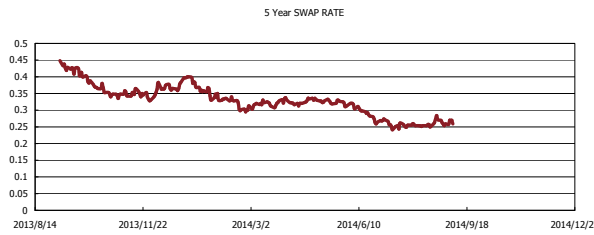
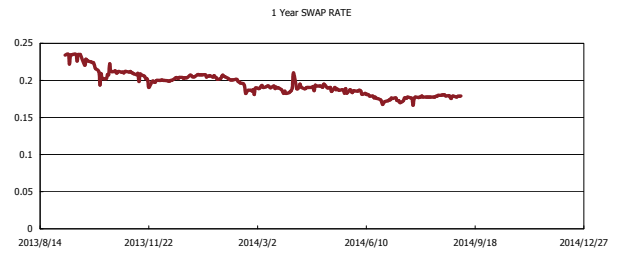
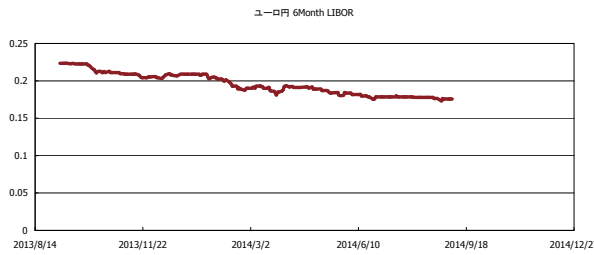


Kaede Market Report

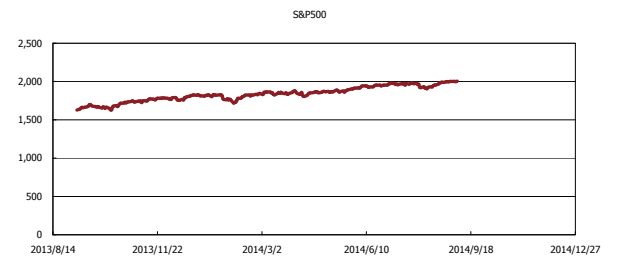
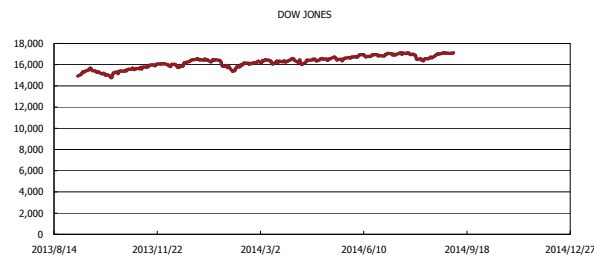
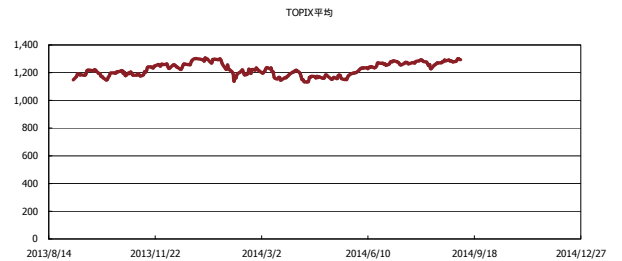
金利情報：Yield Curve



金利情報：ヒストリカル・データ



株価データ：ヒストリカル・データ



出所：Bloombergよりかえてキャピタルマネジメントにて作成