



Kaede Market Report

金利情報

LIBOR	ACT/360							
	JPY	前日比	USD	前日比	EUR	前日比	GBP	前日比
O/N	0.05429	-0.00071	0.091	0	-0.02571	0.00286	0.47188	-0.00375
1W	0.06429	0	0.11985	0.0016	-0.06357	-0.01143	0.47813	-0.00237
1M	0.08929	-0.00142	0.1535	0.0007	-0.00071	-0.00142	0.50219	0.00094
2M	0.11571	0	0.1953	0.0003	0.03071	-0.00215	0.52306	-0.00044
3M	0.12786	0	0.2336	0.0013	0.05357	-0.005	0.55813	-0.00343
6M	0.17571	0	0.3263	-0.0007	0.15143	-0.00428	0.69094	-0.01312
1Y	0.32429	0	0.5626	-0.0065	0.30714	-0.00072	1.01744	-0.03156

TBOR	ACT/365	
	JPY	前日比
O/N	-	-
1W	0.11091	0
1M	0.14636	0
2M	0.18	0
3M	0.21	0
4M	0.24	0
5M	0.27182	0
6M	0.3	0
9M	0.32	0
1Y	0.32	0

Swap Rate

Swap Rate	ACT/360							
	JPY	前日比	USD	前日比	EUR	前日比	GBP	前日比
1Y	0.1775	-0.0015	0.344	0.006	0.1835	-0.003	0.838	-0.011
18M	0.1775	-0.00125	0.5409	0.0108	0.1865	-0.0025	1.001	-0.022
2Y	0.18	0.0075	0.7378	0.0156	0.2045	0.0017	1.1698	-0.0317
3Y	0.19125	0.00625	1.1813	0.0178	0.2625	0.002	1.4778	-0.0465
4Y	0.22	0.00625	1.552	0.0216	0.358	0.011	1.725	-0.045
5Y	0.26375	0.005	1.8288	0.0245	0.478	0.012	1.915	-0.041
7Y	0.39375	0.0025	2.2203	0.0258	0.7535	0.0215	2.1968	-0.023
10Y	0.6375	0.0025	2.585	0.0235	1.166	0.032	2.488	0.003
12Y	0.80625	0.0025	2.7548	0.0203	1.3735	0.03	2.6183	0.0073
15Y	1.05625	0.00125	2.9293	0.018	1.595	0.028	2.7558	0.0123
20Y	1.38	0.005	3.0899	0.0179	1.8035	0.029	2.8888	0.0168
30Y	1.655	0.00625	3.201	0.0152	1.952	0.026	2.9433	0.0258

無担コール/O/N		
	当日	前日比
Bid	0.062	-0.03341
Ask	0.125	0.02959

プライムレート		
	当日	前日比
短ブラ	1.475	0
長ブラ	1.15	0

国債先物		
	当日	前日比
10年先物	145.79	0.14

格付利回り情報：日本証券業協会

R&I	R&I					
	AAA	AA	A	BBB	BB	
1Y		0.16	0.23	0.66	1.81	
2Y		0.19	0.26	0.67		
3Y		0.20	0.30	0.83		
4Y		0.25	0.36	0.82		
5Y		0.29	0.41	1.17	3.53	
6Y		0.34	0.48	0.76	3.64	
7Y		0.43	0.56	1.00		
8Y		0.52	0.67	0.64		
9Y		0.59	0.77	1.04		
10Y		0.67	0.95			
15Y		1.13	1.37	2.54		
20Y		1.80		3.04		

JCR	JCR					
	AAA	AA	A	BBB	BB	
1Y		0.20	0.33	0.52		
2Y		0.15	0.24	0.36	0.58	
3Y		0.21	0.27	0.47	0.43	
4Y		0.23	0.32	0.49	0.44	
5Y		0.27	0.40	0.73	0.68	
6Y		0.44	0.67	0.79		
7Y		0.42	0.51	0.63	0.95	
8Y		0.50	0.62	0.61		
9Y		0.58	0.75	0.80	1.05	
10Y		0.97	0.86			
15Y		1.10	1.39	2.13		
20Y			3.04			

為替情報

	USD	EUR	JPY	GBP	CHF	CAD	AUD	NZD	HKD	NOK	SEK
SEK	7.10	9.18	6.70	11.45	7.61	6.48	6.60	5.87	0.92	1.12	1.00
NOK	6.32	8.17	5.97	10.20	6.77	5.77	5.87	5.23	0.82	1.00	0.89
HKD	7.75	10.02	7.32	12.51	8.31	7.07	7.20	6.41	1.00	1.23	1.09
NZD	1.21	1.56	0.01	1.95	1.30	1.10	1.12	1.00	0.16	0.19	0.17
AUD	1.08	1.39	1.02	1.74	1.15	0.98	1.00	0.89	0.14	0.17	0.15
CAD	1.10	1.42	1.04	1.77	1.17	1.00	1.02	0.91	0.14	0.17	0.15
CHF	0.93	1.21	0.88	1.51	1.00	0.85	0.87	0.77	0.12	0.15	0.13
GBP	0.62	0.80	0.59	1.00	0.66	0.57	0.58	0.51	0.08	0.10	0.09
JPY	105.88	136.95	1.00	170.86	113.47	96.60	98.39	87.57	13.66	16.75	14.92
EUR	0.77	1.00	0.73	1.25	0.83	0.71	0.72	0.64	0.10	0.12	0.11
USD	1.00	1.29	0.94	1.61	1.07	0.91	0.93	0.83	0.13	0.16	0.14

*100

株式情報

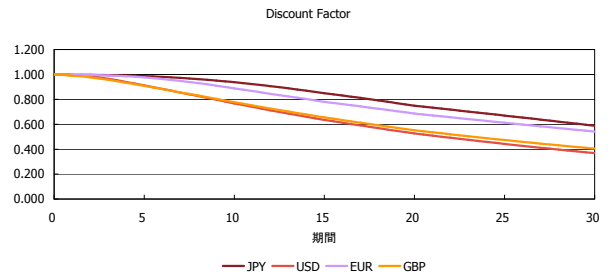
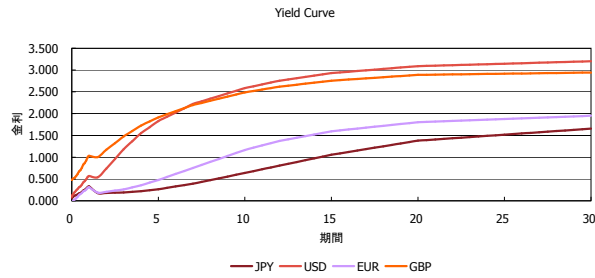
INDEX	日経225	前日比	TOPIX	前日比	JASDAQ	前日比	ダウ	前日比	S&P500	前日比	FT100	前日比
	15,705	-36	1,299	5	2,321	3	17,111	-26	1,993	-5	6,835	-20

出所：Bloombergよりかえてキャピタルマネジメントにて作成

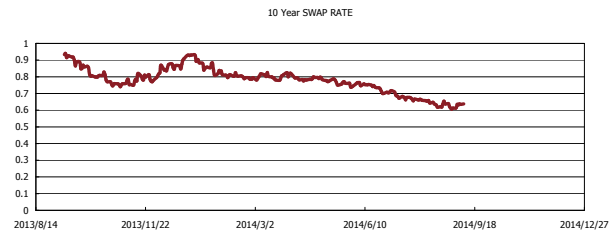
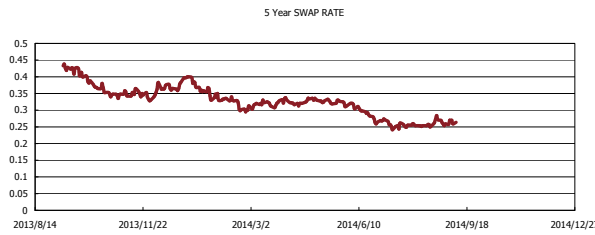
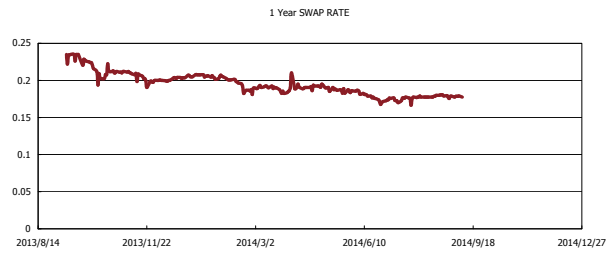
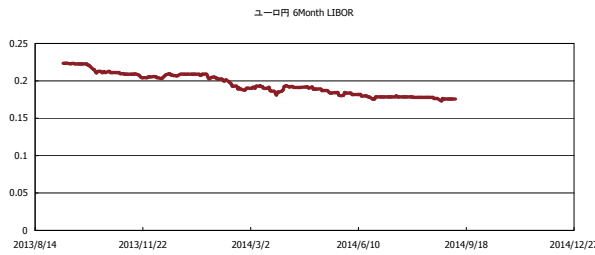


Kaede Market Report

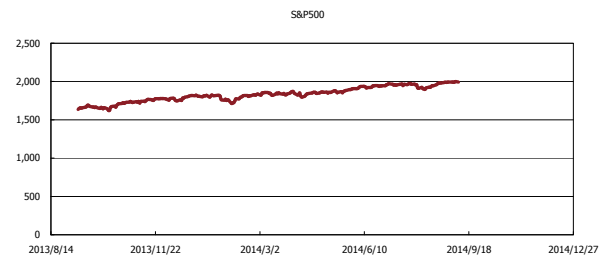
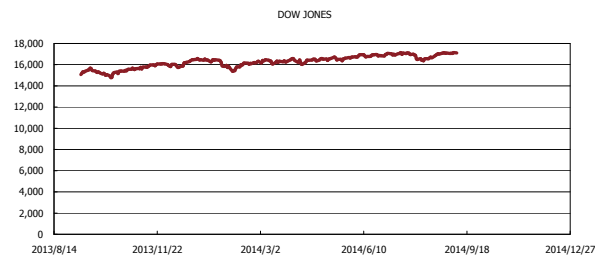
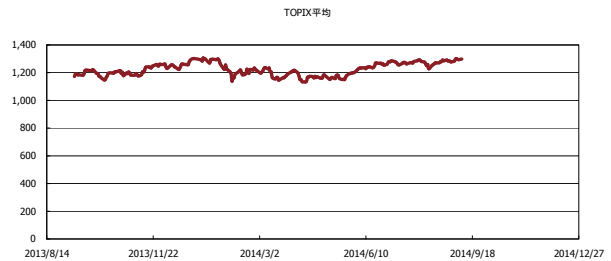
金利情報：Yield Curve



金利情報：ヒストリカル・データ



株価データ：ヒストリカル・データ



出所：Bloombergよりかえてキャピタルマネジメントにて作成