



## Kaede Market Report

## 金利情報

LIBOR	ACT/360							
	JPY	前日比	USD	前日比	EUR	前日比	GBP	前日比
O/N	0.04357	-0.00357	0.0909	0.0004	-0.06429	-0.04715	0.475	0
1W	0.04714	-0.00715	0.12125	0.0017	-0.06143	0.00857	0.48	-0.00125
1M	0.07857	-0.00857	0.1535	0	0	0.00286	0.50375	0.00094
2M	0.11071	-0.00143	0.19525	0.00025	0.03214	0.00143	0.52775	0.00156
3M	0.11857	-0.00429	0.2346	0	0.05071	0.00357	0.55875	0.00075
6M	0.17214	-0.00143	0.3314	0.002	0.14286	-0.00214	0.6925	-0.003
1Y	0.32571	0.00357	0.5807	0.007	0.30071	0	1.03244	0.00375

TBOR	ACT/365	
	JPY	前日比
O/N	-	-
1W	0.11091	0
1M	0.14636	0
2M	0.18	0
3M	0.21	0
4M	0.24	0
5M	0.27182	0
6M	0.3	0
9M	0.32	0
1Y	0.32	0

## Swap Rate

Swap Rate	ACT/360							
	JPY	前日比	USD	前日比	EUR	前日比	GBP	前日比
1Y	0.1725	-0.0025	0.3675	0.0047	0.183	-0.003	0.873	0.01
18M	0.17375	-0.0025	0.57805	0.007	0.189	-0.002	1.05	0.018
2Y	0.1725	-0.0025	0.7886	0.0093	0.2055	-0.0005	1.2235	0.0187
3Y	0.18875	0.00125	1.2537	0.0157	0.2661	-0.0014	1.537	0.022
4Y	0.225	0.00625	1.6366	0.018	0.3636	-0.0014	1.774	0.018
5Y	0.27625	0.01	1.9158	0.0175	0.4905	0.004	1.958	0.019
7Y	0.4225	0.0225	2.3045	0.0244	0.7855	0.006	2.226	0.026
10Y	0.6775	0.03125	2.6618	0.0322	1.211	0.009	2.5	0.028
12Y	0.85375	0.03625	2.8255	0.034	1.4245	0.0105	2.631	0.029
15Y	1.11	0.04	2.9918	0.0333	1.649	0.01	2.771	0.0295
20Y	1.44125	0.04375	3.1438	0.0333	1.8515	0.006	2.91	0.032
30Y	1.7225	0.04625	3.246	0.033	1.992	0	2.977	0.039

無担コールロ/ノ		
	当日	前日比
Bid	0.062	-0.00635
Ask	0.12	0.05165

プライムレート		
	当日	前日比
短ブラ	1.475	0
長ブラ	1.15	0

国債先物		
	当日	前日比
10年先物	145.65	-0.15

## 格付利回り情報：日本証券業協会

R&I	R&I				
	AAA	AA	A	BBB	BB
1Y		0.16	0.22	0.65	1.80
2Y		0.19	0.26	0.67	
3Y		0.20	0.30	0.83	
4Y		0.26	0.36	0.82	
5Y		0.29	0.41	1.20	3.54
6Y		0.35	0.48	0.71	3.65
7Y		0.44	0.57	0.90	
8Y		0.53	0.68	0.66	
9Y		0.60	0.79	1.05	
10Y		0.69	0.90		
15Y		1.14	1.39	2.54	
20Y		1.82		3.06	

JCR	JCR				
	AAA	AA	A	BBB	BB
1Y		0.20	0.33	0.52	
2Y		0.14	0.24	0.36	0.58
3Y		0.21	0.27	0.47	0.43
4Y		0.24	0.33	0.50	0.45
5Y		0.27	0.40	0.74	0.68
6Y		0.45	0.66	0.81	
7Y		0.43	0.53	0.65	0.97
8Y		0.51	0.64	0.63	
9Y		0.60	0.77	0.82	1.06
10Y		0.98	0.82		
15Y		1.11	1.41	2.14	
20Y				3.06	

## 為替情報

	USD	EUR	JPY	GBP	CHF	CAD	AUD	NZD	HKD	NOK	SEK
SEK	7.11	9.17	6.66	11.50	7.58	6.49	6.51	5.86	0.92	1.12	1.00
NOK	6.35	8.19	5.95	10.27	6.77	5.80	5.81	5.23	0.82	1.00	0.89
HKD	7.75	10.00	7.26	12.54	8.26	7.07	7.10	6.39	1.00	1.22	1.09
NZD	1.21	1.57	0.01	1.96	1.29	1.11	1.11	1.00	0.16	0.19	0.17
AUD	1.09	1.41	1.02	1.77	1.16	1.00	1.00	0.90	0.14	0.17	0.15
CAD	1.10	1.41	1.03	1.77	1.17	1.00	1.00	0.90	0.14	0.17	0.15
CHF	0.94	1.21	0.88	1.52	1.00	0.86	0.86	0.77	0.12	0.15	0.13
GBP	0.62	0.80	0.58	1.00	0.66	0.56	0.57	0.51	0.08	0.10	0.09
JPY	106.77	137.75	1.00	172.71	113.82	97.44	97.76	88.00	13.78	16.81	15.02
EUR	0.78	1.00	0.73	1.25	0.83	0.71	0.71	0.64	0.10	0.12	0.11
USD	1.00	1.29	0.94	1.62	1.07	0.91	0.92	0.82	0.13	0.16	0.14

\*100

## 株式情報

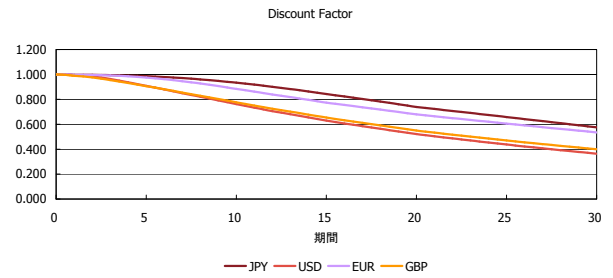
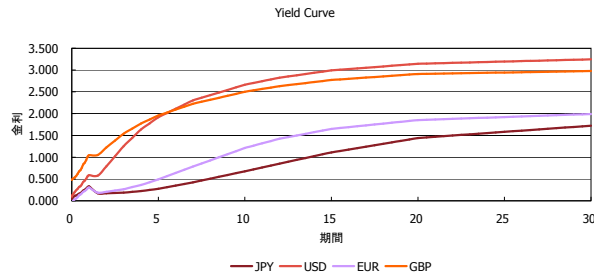
	日経225	前日比	TOPIX	前日比	JASDAQ	前日比	ダウ	前日比	S&P500	前日比	FT100	前日比
INDEX	15,789	-40	1,307	7	2,303	-17	17,069	55	1,987	5	6,830	1

出所：Bloombergよりかえてキャピタルマネジメントにて作成

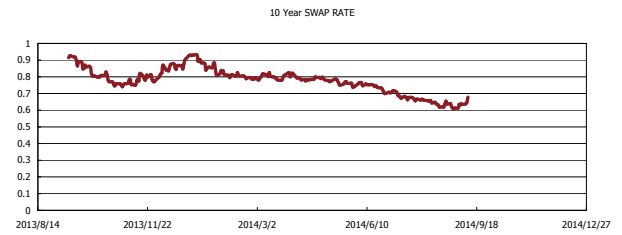
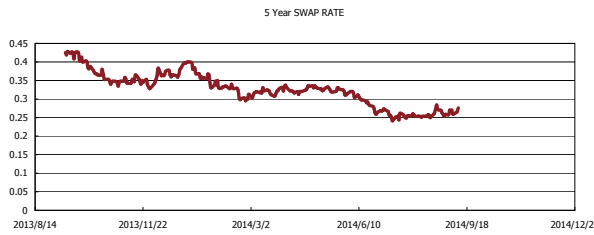
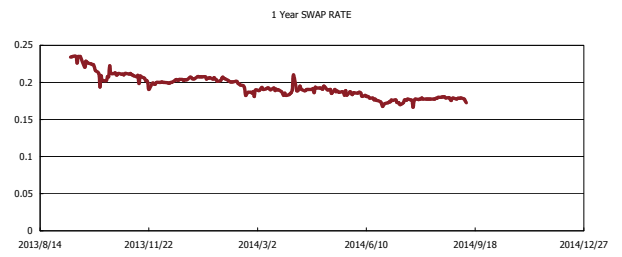
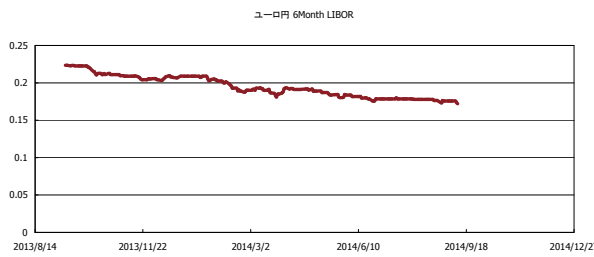


# Kaede Market Report

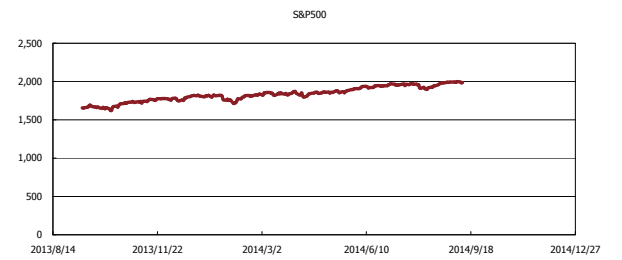
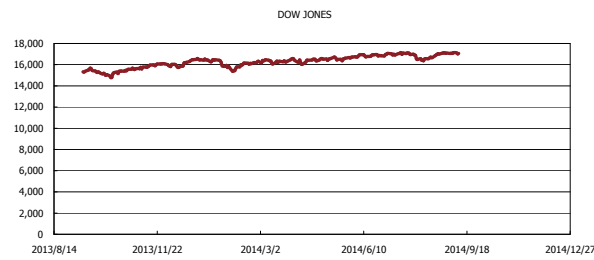
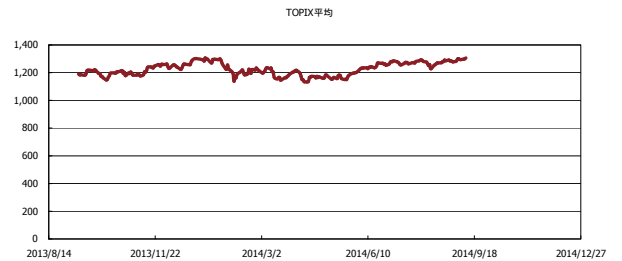
## 金利情報：Yield Curve



## 金利情報：ヒストリカル・データ



## 株価データ：ヒストリカル・データ



出所：Bloombergよりかえてキャピタルマネジメントにて作成