



## Kaede Market Report

## 金利情報

LIBOR	ACT/360							
	JPY	前日比	USD	前日比	EUR	前日比	GBP	前日比
O/N	0.04571	0.00214	0.0906	-0.0003	-0.05929	0.005	0.475	0
1W	0.05643	0.00929	0.1215	0.00025	-0.06	0.00143	0.47875	-0.00125
1M	0.08357	0.005	0.1536	1E-04	0.00071	0.00071	0.50438	0.00063
2M	0.10857	-0.00214	0.195	-0.00025	0.03286	0.00072	0.5295	0.00175
3M	0.11786	-0.00071	0.2341	-0.0005	0.05	-0.00071	0.56025	0.0015
6M	0.17071	-0.00143	0.3309	-0.0005	0.14	-0.00286	0.69875	0.00625
1Y	0.32071	-0.005	0.5822	0.0015	0.29929	-0.00142	1.04744	0.015

TIBOR	ACT/365	
	JPY	前日比
O/N	-	-
1W	0.11091	0
1M	0.14636	0
2M	0.18	0
3M	0.21	0
4M	0.24	0
5M	0.27182	0
6M	0.3	0
9M	0.32	0
1Y	0.32	0

## Swap Rate

Swap Rate	ACT/360							
	JPY	前日比	USD	前日比	EUR	前日比	GBP	前日比
1Y	0.1725	0	0.366	-0.0015	0.179	-0.004	0.874	0.001
18M	0.17375	0	0.5748	-0.00325	0.1865	-0.0025	1.049	-0.001
2Y	0.17625	0.00375	0.7836	-0.005	0.2045	-0.001	1.225	0.0015
3Y	0.19125	0.0025	1.2503	-0.0034	0.2655	-0.0006	1.5373	0.0003
4Y	0.22625	0.00125	1.635	-0.0016	0.361	-0.0026	1.7853	0.0113
5Y	0.2775	0.00125	1.9171	0.0013	0.4815	-0.009	1.9731	0.0151
7Y	0.4225	0	2.3055	0.001	0.7775	-0.008	2.2439	0.0179
10Y	0.68125	0.00375	2.661	-0.0008	1.2045	-0.0065	2.523	0.023
12Y	0.8575	0.00375	2.8245	-0.001	1.4175	-0.007	2.651	0.02
15Y	1.11438	0.00438	2.991	-0.0008	1.6415	-0.0075	2.7865	0.0155
20Y	1.44375	0.0025	3.1425	-0.0013	1.8415	-0.01	2.9185	0.0085
30Y	1.72125	-0.00125	3.245	-0.001	1.972	-0.02	2.978	0.001

## 無担コールロ/ノ

無担コールロ/ノ	当日	前日比
	Bid	0.063
Ask	0.12	0.02666

## プライムレート

プライムレート	当日	前日比
	短ブラ	1.475
長ブラ	1.15	0

## 国債先物

国債先物	当日	前日比
	10年先物	145.42

## 格付利回り情報：日本証券業協会

## R&amp;I

	AAA	AA	A	BBB	BB
1Y		0.16	0.22	0.65	1.80
2Y		0.19	0.27	0.67	
3Y		0.21	0.31	0.83	
4Y		0.27	0.37	0.83	
5Y		0.31	0.43	1.16	3.55
6Y		0.37	0.50	0.72	3.66
7Y		0.46	0.60	0.92	
8Y		0.55	0.71	0.68	
9Y		0.63	0.81	1.08	
10Y		0.71	0.94		
15Y		1.17	1.42	2.57	
20Y		1.84		3.07	

## JCR

	AAA	AA	A	BBB	BB
1Y		0.20	0.32	0.52	
2Y		0.15	0.24	0.36	0.58
3Y		0.22	0.28	0.47	0.44
4Y		0.24	0.34	0.51	0.46
5Y		0.29	0.42	0.76	0.69
6Y		0.47	0.67	0.83	
7Y		0.46	0.55	0.69	0.99
8Y		0.54	0.66	0.66	
9Y		0.62	0.79	0.85	1.09
10Y			1.00	0.90	
15Y		1.14	1.44	2.17	
20Y				3.07	

## 為替情報

	USD	EUR	JPY	GBP	CHF	CAD	AUD	NZD	HKD	NOK	SEK
SEK	7.12	9.21	6.66	11.56	7.62	6.45	6.49	5.83	0.92	1.12	1.00
NOK	6.37	8.25	5.96	10.34	6.82	5.77	5.81	5.22	0.82	1.00	0.90
HKD	7.75	10.03	7.25	12.58	8.29	7.02	7.06	6.34	1.00	1.22	1.09
NZD	1.22	1.58	0.01	1.98	1.31	1.11	1.11	1.00	0.16	0.19	0.17
AUD	1.10	1.42	1.03	1.78	1.17	0.99	1.00	0.90	0.14	0.17	0.15
CAD	1.10	1.43	1.03	1.79	1.18	1.00	1.01	0.90	0.14	0.17	0.16
CHF	0.93	1.21	0.87	1.52	1.00	0.85	0.85	0.76	0.12	0.15	0.13
GBP	0.62	0.80	0.58	1.00	0.66	0.56	0.56	0.50	0.08	0.10	0.09
JPY	106.89	138.32	1.00	173.48	114.38	96.85	97.41	87.49	13.79	16.77	15.01
EUR	0.77	1.00	0.72	1.25	0.83	0.70	0.70	0.63	0.10	0.12	0.11
USD	1.00	1.29	0.94	1.62	1.07	0.91	0.91	0.82	0.13	0.16	0.14

\*100

## 株式情報

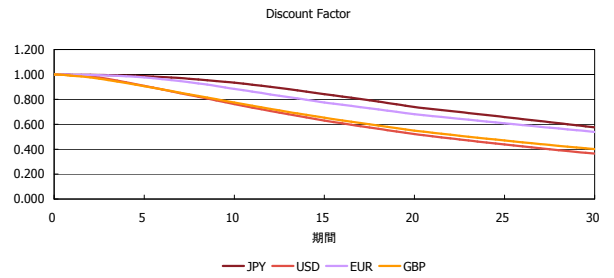
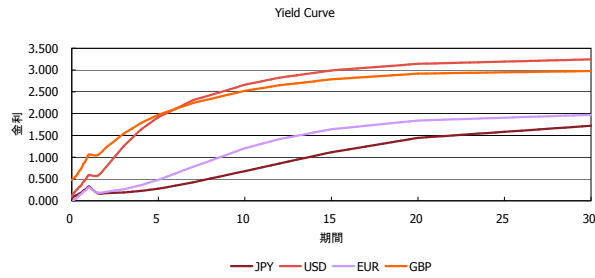
INDEX	日経225	前日比	TOPIX	前日比	JASDAQ	前日比	ダウ	前日比	S&P500	前日比	FT100	前日比
	15,909	-120	1,311	4	2,308	5	17,049	-20	1,989	2	6,800	-30

出所：Bloombergよりかえてキャピタルマネジメントにて作成

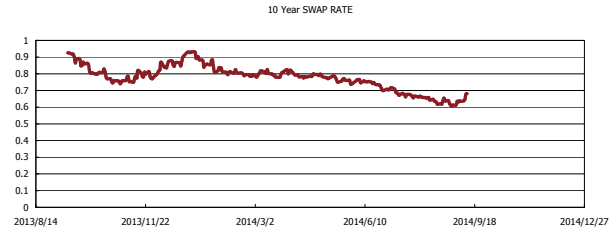
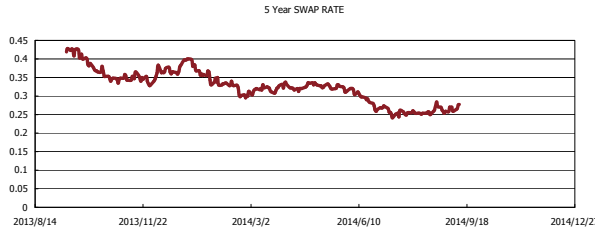
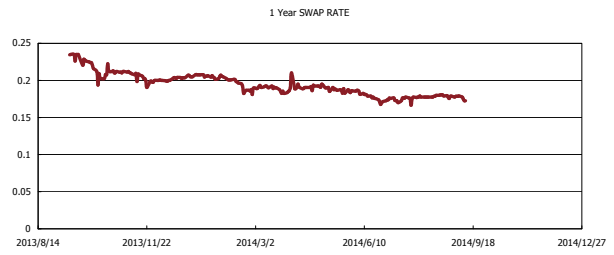
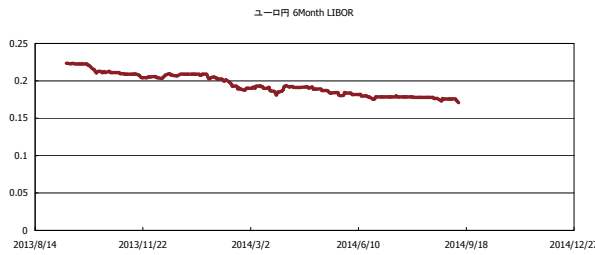


# Kaede Market Report

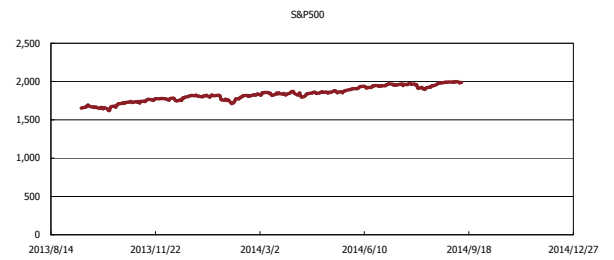
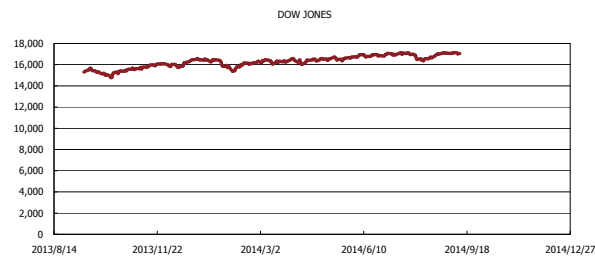
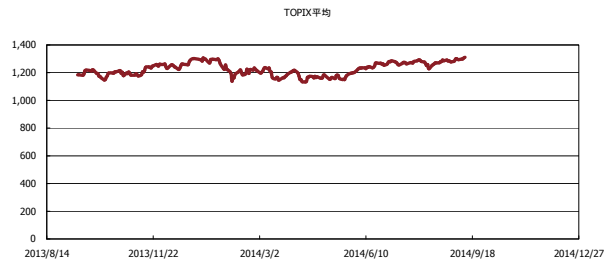
## 金利情報：Yield Curve



## 金利情報：ヒストリカル・データ



## 株価データ：ヒストリカル・データ



出所：Bloombergよりかえてキャピタルマネジメントにて作成