



## Kaede Market Report

## 金利情報

LIBOR	ACT/360							
	JPY	前日比	USD	前日比	EUR	前日比	GBP	前日比
O/N	0.04714	0	0.091	0	-0.04714	0	0.47563	0.00063
1W	0.05214	-0.00286	0.122	0.00025	-0.04643	0.005	0.47938	0.00063
1M	0.08143	-0.00443	0.153	-0.0005	0.00071	0.00071	0.50631	0.00193
2M	0.10857	-0.00143	0.19525	0.00025	0.03214	0.00071	0.533	0.00187
3M	0.12071	0.00142	0.2341	-0.0003	0.05	0	0.56713	0.00375
6M	0.17071	0	0.3304	0.00025	0.14286	0	0.7075	0.00187
1Y	0.32471	-0.00029	0.5827	0	0.30071	0.00142	1.05213	0.00219

TBOR	ACT/365	
	JPY	前日比
O/N	-	-
1W	0.11091	0
1M	0.14636	0
2M	0.18	0
3M	0.21	0
4M	0.24	0
5M	0.27182	0
6M	0.3	0
9M	0.32	0
1Y	0.32	0

## Swap Rate

Swap Rate	ACT/360							
	JPY	前日比	USD	前日比	EUR	前日比	GBP	前日比
1Y	0.1725	-0.0005	0.3595	-0.0005	0.181	-0.006	0.894	0.0191
18M	0.17125	-0.00125	0.5645	-0.0015	0.189	-0.005	1.078	0.02
2Y	0.1775	0.0025	0.7695	-0.0025	0.205	-0.0075	1.2585	0.0225
3Y	0.19375	0	1.2385	0.001	0.268	-0.0064	1.5873	0.025
4Y	0.22688	-0.00562	1.6318	0	0.3662	-0.0058	1.8358	0.024
5Y	0.28375	-0.005	1.924	-0.003	0.4916	-0.0039	2.022	0.0182
7Y	0.42438	-0.0175	2.3363	-0.0037	0.7945	-0.0038	2.2885	0.0082
10Y	0.685	-0.01625	2.7135	-0.0025	1.224	-0.0035	2.5565	-0.0045
12Y	0.8625	-0.01625	2.8853	-0.001	1.4435	-0.001	2.6835	-0.0055
15Y	1.11188	-0.02375	3.057	-0.0025	1.6755	0.001	2.81	-0.0075
20Y	1.43938	-0.0225	3.2149	-0.0042	1.8855	0	2.9245	-0.01
30Y	1.71875	-0.02	3.3293	-0.003	2.015	-0.004	2.9695	-0.014

無担コール/O/N		
	当日	前日比
Bid	0.062	-0.0305
Ask	0.12	0.0275

プライムレート		
	当日	前日比
短ブラ	1.475	0
長ブラ	1.15	0

国債先物		
	当日	前日比
10年先物	145.61	0.24

## 格付利回り情報：日本証券業協会

R&I	R&I				
	AAA	AA	A	BBB	BB
1Y		0.15	0.22	0.63	1.80
2Y		0.19	0.26	0.66	
3Y		0.20	0.30	0.83	
4Y		0.26	0.37	0.80	
5Y		0.30	0.43	1.18	3.31
6Y		0.36	0.49	0.71	3.41
7Y		0.45	0.58	0.91	
8Y		0.54	0.69	0.67	
9Y		0.61	0.80	1.07	
10Y		0.70	0.92		
15Y		1.16	1.40	2.53	
20Y		1.82		3.05	

JCR	JCR				
	AAA	AA	A	BBB	BB
1Y		0.19	0.31	0.51	
2Y		0.14	0.24	0.37	0.57
3Y		0.21	0.27	0.46	0.43
4Y		0.24	0.33	0.53	0.45
5Y		0.28	0.41	0.74	0.68
6Y		0.45	0.66	0.81	
7Y		0.44	0.53	0.67	0.97
8Y		0.52	0.64	0.65	
9Y		0.61	0.78	0.84	1.07
10Y		0.96	0.88		
15Y		1.13	1.42	2.13	
20Y			3.05		

## 為替情報

	USD	EUR	JPY	GBP	CHF	CAD	AUD	NZD	HKD	NOK	SEK
SEK	7.13	9.23	6.62	11.63	7.62	6.52	6.43	5.81	0.92	1.11	1.00
NOK	6.41	8.30	5.95	10.45	6.85	5.86	5.78	5.22	0.83	1.00	0.90
HKD	7.75	10.04	7.20	12.65	8.29	7.09	7.00	6.32	1.00	1.21	1.09
NZD	1.23	1.59	0.01	2.00	1.31	1.12	1.11	1.00	0.16	0.19	0.17
AUD	1.11	1.43	1.03	1.81	1.18	1.01	1.00	0.90	0.14	0.17	0.16
CAD	1.09	1.42	1.02	1.78	1.17	1.00	0.99	0.89	0.14	0.17	0.15
CHF	0.94	1.21	0.87	1.53	1.00	0.86	0.84	0.76	0.12	0.15	0.13
GBP	0.61	0.79	0.57	1.00	0.66	0.56	0.55	0.50	0.08	0.10	0.09
JPY	107.59	139.34	1.00	175.53	115.02	98.38	97.14	87.71	13.88	16.80	15.10
EUR	0.77	1.00	0.72	1.26	0.83	0.71	0.70	0.63	0.10	0.12	0.11
USD	1.00	1.30	0.93	1.63	1.07	0.91	0.90	0.82	0.13	0.16	0.14

\*100

## 株式情報

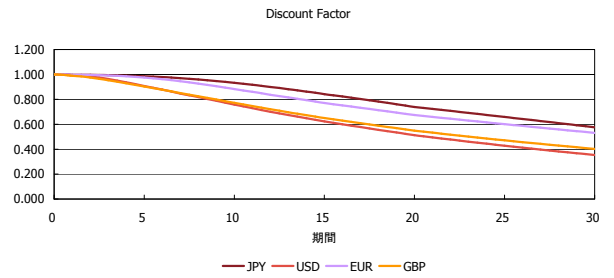
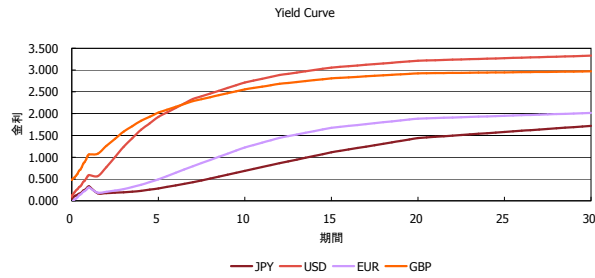
	日経225	前日比	TOPIX	前日比	JASDAQ	前日比	ダウ	前日比	S&P500	前日比	FT100	前日比
INDEX	15,889	23	1,305	-6	2,330	7	17,157	25	1,994	2	6,781	-11

出所：Bloombergよりかえてキャピタルマネジメントにて作成

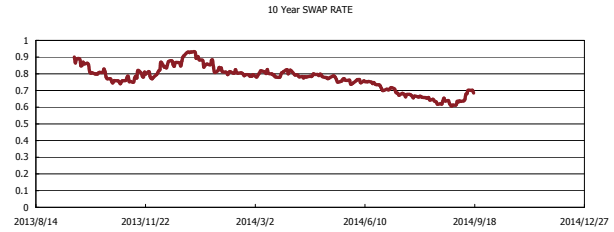
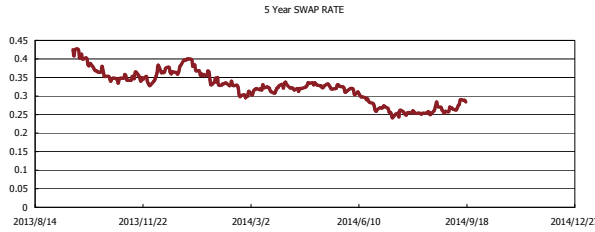
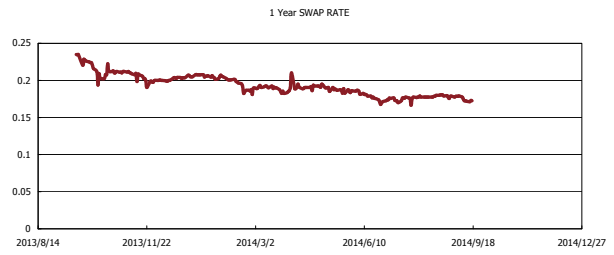
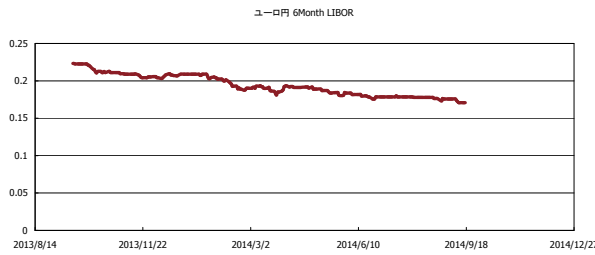


# Kaede Market Report

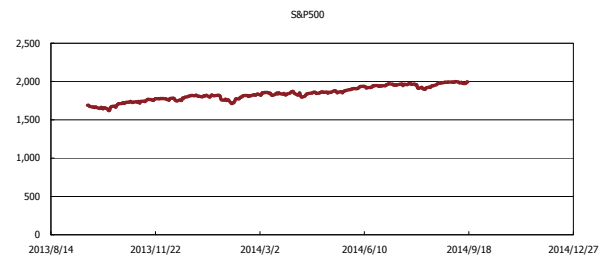
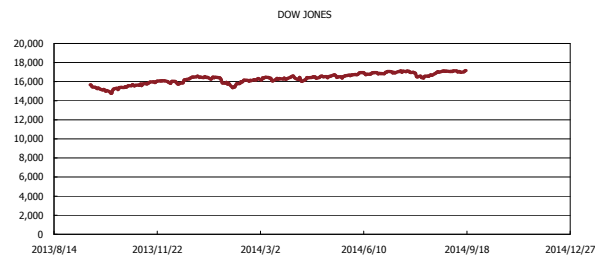
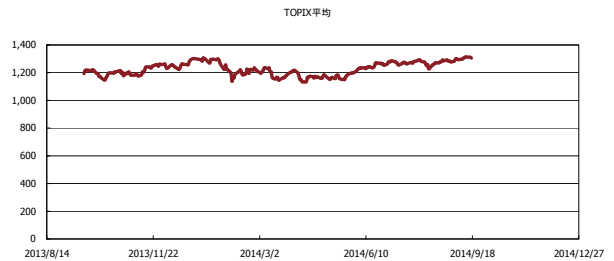
## 金利情報：Yield Curve



## 金利情報：ヒストリカル・データ



## 株価データ：ヒストリカル・データ



出所：Bloombergよりかえてキャピタルマネジメントにて作成