



Kaede Market Report

金利情報

LIBOR	ACT/360							
	JPY	前日比	USD	前日比	EUR	前日比	GBP	前日比
O/N	0.04714	0	0.0907	-0.0003	-0.04571	0.00143	0.47625	0.00062
1W	0.05214	0	0.12175	-0.00025	-0.03714	0.00929	0.48063	0.00125
1M	0.07929	-0.00214	0.1535	0.0005	0.00286	0.00215	0.50631	0
2M	0.10857	0	0.19595	0.0007	0.03214	0	0.53206	-0.00094
3M	0.12071	0	0.2331	-0.001	0.05143	0.00143	0.5665	-0.00063
6M	0.17071	0	0.3304	0	0.14429	0.00143	0.71406	0.00656
1Y	0.32257	-0.00214	0.5852	0.0025	0.30214	0.00143	1.06181	0.00968

TIBOR	ACT/365	
	JPY	前日比
O/N	-	-
1W	0.11091	0
1M	0.14636	0
2M	0.18	0
3M	0.21	0
4M	0.24	0
5M	0.27182	0
6M	0.3	0
9M	0.32	0
1Y	0.32	0

Swap Rate

Swap Rate	ACT/360							
	JPY	前日比	USD	前日比	EUR	前日比	GBP	前日比
1Y	0.1725	0	0.369	0.0095	0.186	0.005	0.886	-0.008
18M	0.1725	0.00125	0.59075	0.02625	0.195	0.006	1.078	0
2Y	0.175	-0.0025	0.8125	0.043	0.2155	0.0105	1.2733	0.0148
3Y	0.19375	0	1.3006	0.0621	0.286	0.018	1.6158	0.0285
4Y	0.23125	0.00437	1.7098	0.078	0.393	0.0268	1.8795	0.0437
5Y	0.28625	0.0025	2.0046	0.0806	0.5248	0.0332	2.0813	0.0593
7Y	0.43688	0.0125	2.403	0.0667	0.8275	0.033	2.3458	0.0573
10Y	0.6925	0.0075	2.7588	0.0453	1.253	0.029	2.608	0.0515
12Y	0.87	0.0075	2.921	0.0357	1.4703	0.0268	2.7335	0.05
15Y	1.12938	0.0175	3.0853	0.0283	1.699	0.0235	2.857	0.047
20Y	1.45688	0.0175	3.2358	0.0209	1.9103	0.0248	2.9685	0.044
30Y	1.73125	0.0125	3.3428	0.0135	2.031	0.016	3.014	0.0445

無担コール/O/N		
	当日	前日比
Bid	0.063	-0.0285
Ask	0.12	0.0285

プライムレート		
	当日	前日比
短ブラ	1.475	0
長ブラ	1.15	0

国債先物		
	当日	前日比
10年先物	145.41	-0.2

格付利回り情報：日本証券業協会

R&I	R&I				
	AAA	AA	A	BBB	BB
1Y		0.15	0.21	0.63	1.80
2Y		0.18	0.26	0.65	
3Y		0.20	0.30	0.83	
4Y		0.27	0.37	0.84	
5Y		0.31	0.43	1.16	3.32
6Y		0.38	0.50	0.72	3.42
7Y		0.47	0.61	0.93	
8Y		0.56	0.71	0.68	
9Y		0.63	0.81	1.08	
10Y		0.71	0.93		
15Y		1.17	1.42	2.52	
20Y		1.83		3.06	

JCR	JCR				
	AAA	AA	A	BBB	BB
1Y		0.19	0.31	0.51	
2Y		0.14	0.24	0.36	0.57
3Y		0.21	0.27	0.46	0.43
4Y		0.24	0.34	0.55	0.46
5Y		0.29	0.42	0.73	0.70
6Y		0.47	0.67	0.83	
7Y		0.46	0.55	0.69	0.99
8Y		0.54	0.66	0.66	
9Y		0.62	0.80	0.85	1.09
10Y		0.98	0.90		
15Y		1.14	1.44	2.13	
20Y				3.06	

為替情報

	USD	EUR	JPY	GBP	CHF	CAD	AUD	NZD	HKD	NOK	SEK
SEK	7.09	9.16	6.53	11.62	7.59	6.47	6.37	5.78	0.91	1.12	1.00
NOK	6.32	8.17	5.82	10.35	6.77	5.77	5.68	5.15	0.82	1.00	0.89
HKD	7.75	10.02	7.13	12.70	8.30	7.07	6.96	6.31	1.00	1.23	1.09
NZD	1.23	1.59	0.01	2.01	1.31	1.12	1.10	1.00	0.16	0.19	0.17
AUD	1.11	1.44	1.02	1.82	1.19	1.02	1.00	0.91	0.14	0.18	0.16
CAD	1.10	1.42	1.01	1.80	1.17	1.00	0.98	0.89	0.14	0.17	0.15
CHF	0.93	1.21	0.86	1.53	1.00	0.85	0.84	0.76	0.12	0.15	0.13
GBP	0.61	0.79	0.56	1.00	0.65	0.56	0.55	0.50	0.08	0.10	0.09
JPY	108.67	140.43	1.00	178.04	116.36	99.18	97.64	88.52	14.02	17.20	15.33
EUR	0.77	1.00	0.71	1.27	0.83	0.71	0.70	0.63	0.10	0.12	0.11
USD	1.00	1.29	0.92	1.64	1.07	0.91	0.90	0.81	0.13	0.16	0.14

*100

株式情報

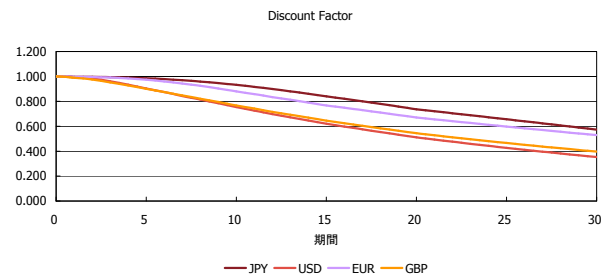
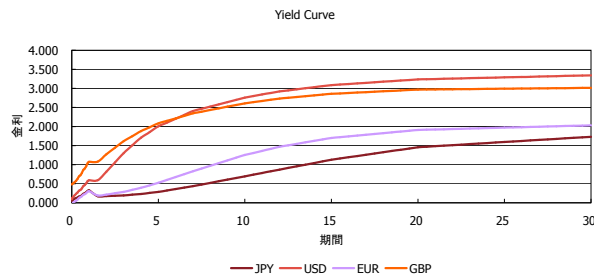
	日経225	前日比	TOPIX	前日比	JASDAQ	前日比	ダウ	前日比	S&P500	前日比	FT100	前日比
INDEX	16,068	-179	1,318	13	2,320	-10	17,266	109	2,005	11	6,819	38

出所：Bloombergよりかえてキャピタルマネジメントにて作成

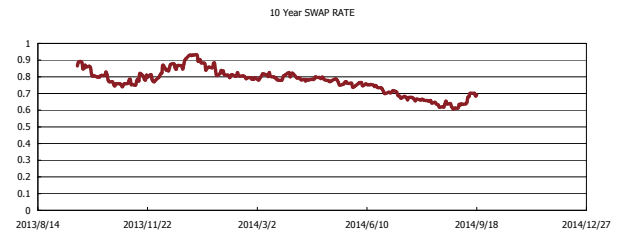
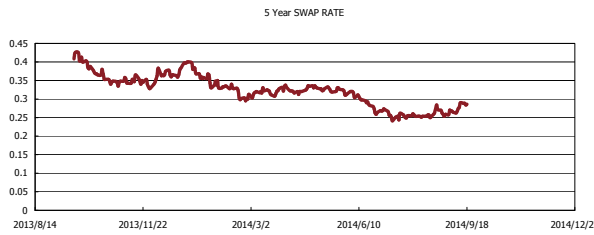
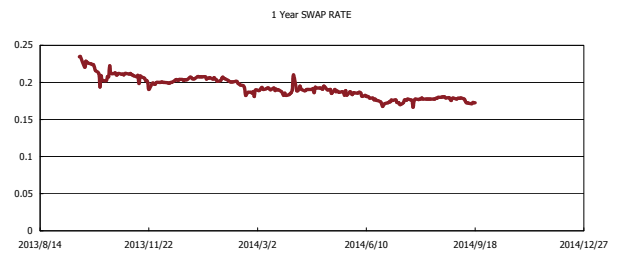
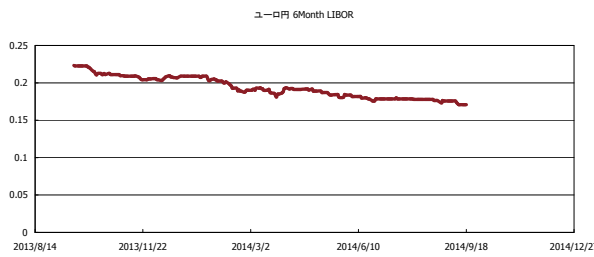


Kaede Market Report

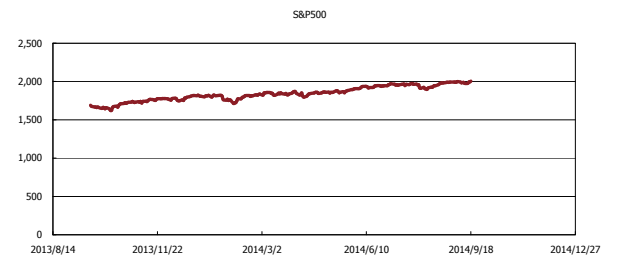
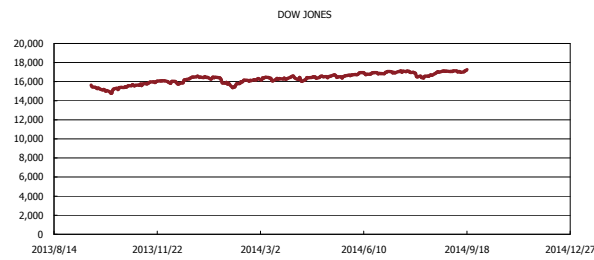
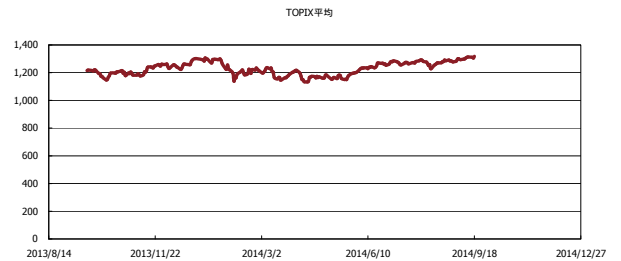
金利情報：Yield Curve



金利情報：ヒストリカル・データ



株価データ：ヒストリカル・データ



出所：Bloombergよりかえてキャピタルマネジメントにて作成