



Kaede Market Report

金利情報

LIBOR	ACT/360							
	JPY	前日比	USD	前日比	EUR	前日比	GBP	前日比
O/N	0.04714	0	0.0912	0.0005	-0.04143	0.00428	0.47625	0
1W	0.05214	0	0.11975	-0.002	-0.03714	0	0.48063	0
1M	0.07929	0	0.154	0.0005	0.00286	0	0.50506	-0.00125
2M	0.11	0.00143	0.1995	0.00355	0.03214	0	0.53025	-0.00181
3M	0.12357	0.00286	0.2331	0	0.05214	0.00071	0.56525	-0.00125
6M	0.16929	-0.00142	0.3309	0.0005	0.14857	0.00428	0.72063	0.00657
1Y	0.324	0.00143	0.5847	-0.0005	0.30286	0.00072	1.074	0.01219

TBOR	ACT/365	
	JPY	前日比
O/N	-	-
1W	0.11091	0
1M	0.14636	0
2M	0.18	0
3M	0.21	0
4M	0.24	0
5M	0.27182	0
6M	0.3	0
9M	0.32	0
1Y	0.32	0

Swap Rate

Swap Rate	ACT/360							
	JPY	前日比	USD	前日比	EUR	前日比	GBP	前日比
1Y	0.1725	0	0.3675	-0.0015	0.179	-0.007	0.906	0.02
18M	0.1725	0	0.5895	-0.00125	0.185	-0.01	1.106	0.028
2Y	0.17125	-0.00375	0.8115	-0.001	0.206	-0.0095	1.302	0.0287
3Y	0.1875	-0.00625	1.3023	0.0017	0.268	-0.018	1.651	0.0352
4Y	0.22563	-0.00562	1.7023	-0.0075	0.367	-0.026	1.905	0.0255
5Y	0.27625	-0.01	1.992	-0.0126	0.4955	-0.0293	2.0913	0.01
7Y	0.42688	-0.01	2.3783	-0.0247	0.792	-0.0355	2.3538	0.008
10Y	0.68125	-0.01125	2.7255	-0.0333	1.219	-0.034	2.601	-0.007
12Y	0.85875	-0.01125	2.8855	-0.0355	1.435	-0.0353	2.717	-0.0165
15Y	1.11688	-0.0125	3.049	-0.0363	1.6655	-0.0335	2.8315	-0.0255
20Y	1.44188	-0.015	3.1966	-0.0392	1.874	-0.0363	2.928	-0.0405
30Y	1.7175	-0.01375	3.3044	-0.0384	2.0025	-0.0285	2.959	-0.055

無担コールロ/ノ		
	当日	前日比
Bid	0.065	-0.0265
Ask	0.12	0.0285

プライムレート		
	当日	前日比
短ブラ	1.475	0
長ブラ	1.15	0

国債先物		
	当日	前日比
10年先物	145.5	0.09

格付利回り情報：日本証券業協会

R&I	R&I					
	AAA	AA	A	BBB	BB	
1Y		0.15	0.21	0.63	1.80	
2Y		0.18	0.26	0.65		
3Y		0.20	0.30	0.82		
4Y		0.26	0.37	0.84		
5Y		0.31	0.43	1.16	3.32	
6Y		0.38	0.50	0.71	3.32	
7Y		0.47	0.60	0.92		
8Y		0.55	0.70	0.68		
9Y		0.62	0.80	1.07		
10Y		0.70	0.90			
15Y		1.17	1.41	2.52		
20Y		1.84		3.07		

JCR	JCR					
	AAA	AA	A	BBB	BB	
1Y		0.19	0.31	0.51		
2Y		0.14	0.24	0.36	0.57	
3Y		0.20	0.27	0.45	0.43	
4Y		0.23	0.33	0.54	0.45	
5Y		0.29	0.42	0.71	0.69	
6Y		0.46	0.67	0.82		
7Y		0.45	0.54	0.68	0.98	
8Y		0.53	0.65	0.65		
9Y		0.61	0.79	0.84	1.08	
10Y		0.92	0.89			
15Y		1.13	1.43	2.13		
20Y				3.07		

為替情報

	USD	EUR	JPY	GBP	CHF	CAD	AUD	NZD	HKD	NOK	SEK
SEK	7.16	9.18	6.57	11.66	7.61	6.52	6.39	5.81	0.92	1.13	1.00
NOK	6.35	8.15	5.83	10.36	6.75	5.79	5.67	5.16	0.82	1.00	0.89
HKD	7.75	9.95	7.11	12.64	8.24	7.06	6.92	6.30	1.00	1.22	1.08
NZD	1.23	1.58	0.01	2.01	1.31	1.12	1.10	1.00	0.16	0.19	0.17
AUD	1.12	1.44	1.03	1.83	1.19	1.02	1.00	0.91	0.14	0.18	0.16
CAD	1.10	1.41	1.01	1.79	1.17	1.00	0.98	0.89	0.14	0.17	0.15
CHF	0.94	1.21	0.86	1.53	1.00	0.86	0.84	0.76	0.12	0.15	0.13
GBP	0.61	0.79	0.56	1.00	0.65	0.56	0.55	0.50	0.08	0.10	0.09
JPY	108.96	139.83	1.00	177.62	115.82	99.30	97.31	88.52	14.06	17.15	15.23
EUR	0.78	1.00	0.72	1.27	0.83	0.71	0.70	0.63	0.10	0.12	0.11
USD	1.00	1.28	0.92	1.63	1.06	0.91	0.89	0.81	0.13	0.16	0.14

*100

株式情報

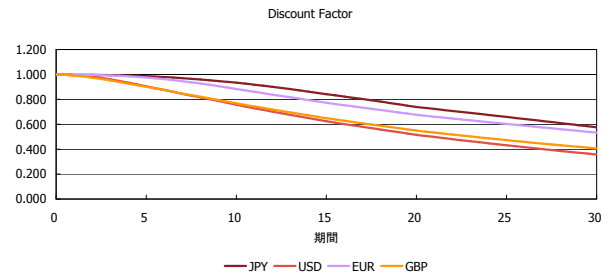
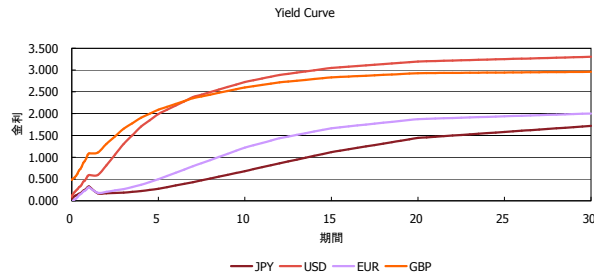
INDEX	日経225	前日比	TOPIX	前日比	JASDAQ	前日比	ダウ	前日比	S&P500	前日比	FT100	前日比
	16,321	-254	1,332	14	2,343	23	17,280	14	2,004	-1	6,838	19

出所：Bloombergよりかえてキャピタルマネジメントにて作成

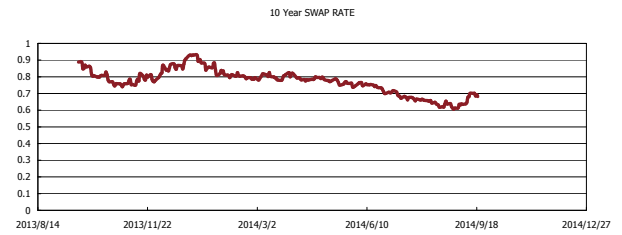
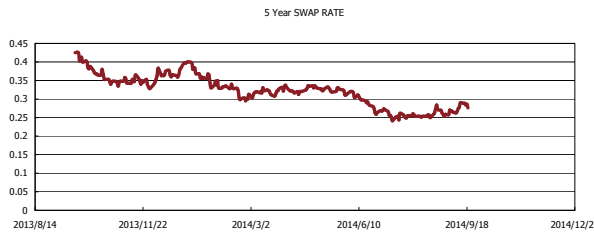
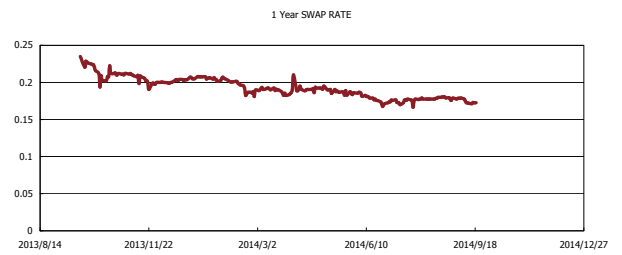
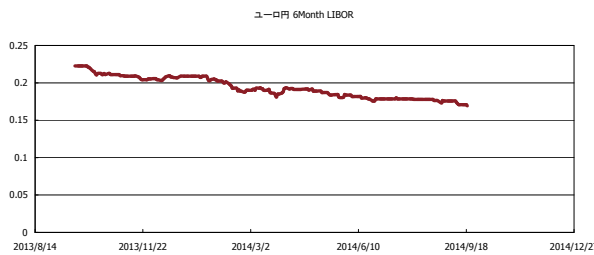


Kaede Market Report

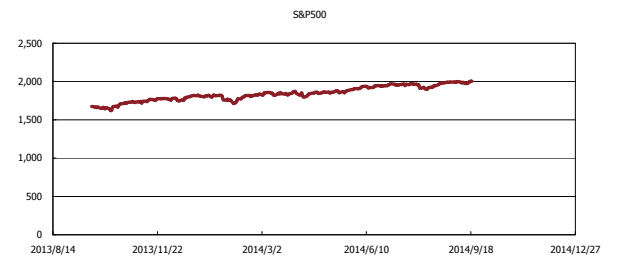
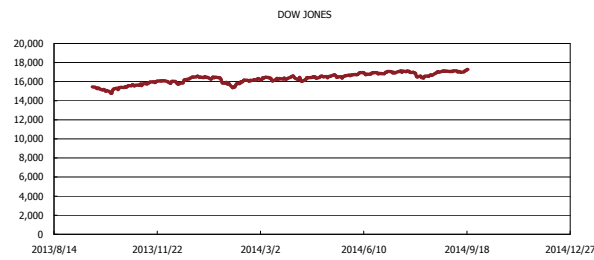
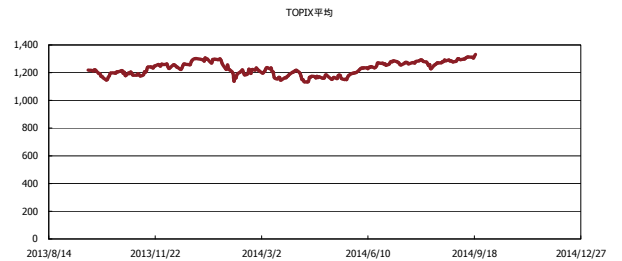
金利情報：Yield Curve



金利情報：ヒストリカル・データ



株価データ：ヒストリカル・データ



出所：Bloombergよりかえてキャピタルマネジメントにて作成