



## Kaede Market Report

## 金利情報

LIBOR	ACT/360							
	JPY	前日比	USD	前日比	EUR	前日比	GBP	前日比
O/N	0.03929	0	0.0908	0	-0.03929	-0.01929	0.47688	0.00125
1W	0.05071	-0.00143	0.12175	-0.00025	-0.01286	-0.00286	0.48138	-0.0005
1M	0.075	0	0.1515	-0.002	0.00286	-0.00071	0.50694	0.00031
2M	0.105	-0.00143	0.1995	0	0.03429	0	0.53275	0.00125
3M	0.11643	-0.00428	0.2336	-0.0015	0.055	-0.00071	0.56413	-0.00031
6M	0.16857	0	0.3314	0.00025	0.145	-0.00143	0.71375	-0.00219
1Y	0.319	-0.005	0.5822	-0.0005	0.30214	-0.00286	1.0665	-0.00438

TBOR	ACT/365	
	JPY	前日比
O/N	-	-
1W	0.11091	0
1M	0.14636	0
2M	0.18	0
3M	0.21	0
4M	0.24	0
5M	0.27182	0
6M	0.3	0
9M	0.32	0
1Y	0.32	0

## Swap Rate

Swap Rate	ACT/360							
	JPY	前日比	USD	前日比	EUR	前日比	GBP	前日比
1Y	0.1695	0.001	0.3625	-0.0027	0.178	-0.004	0.8744	-0.0122
18M	0.16875	0	0.57595	-0.00625	0.186	-0.003	1.071	-0.014
2Y	0.17	-0.00125	0.7894	-0.0098	0.201	-0.008	1.259	-0.022
3Y	0.18125	-0.0025	1.265	-0.0105	0.2594	-0.0104	1.592	-0.031
4Y	0.21125	-0.00375	1.649	-0.0138	0.348	-0.02	1.837	-0.036
5Y	0.2575	-0.005	1.9316	-0.0123	0.4783	-0.0125	2.016	-0.038
7Y	0.39438	-0.00562	2.311	-0.013	0.748	-0.024	2.272	-0.0335
10Y	0.635	-0.01	2.6544	-0.0121	1.159	-0.0233	2.519	-0.031
12Y	0.80875	-0.01125	2.809	-0.0131	1.3715	-0.0215	2.635	-0.028
15Y	1.06688	-0.0075	2.9675	-0.014	1.6005	-0.0225	2.755	-0.024
20Y	1.39063	-0.01	3.1125	-0.014	1.8145	-0.018	2.858	-0.016
30Y	1.655	-0.01875	3.2197	-0.0143	1.944	-0.0105	2.8905	-0.0075

無担コール/O/N	当日		前日比	
	Bid	0.063	-0.02951	
Ask	0.1	0.00749		

プライムレート	当日		前日比	
	短ブラ	1.475	0	
長ブラ	1.15	0		

国債先物	当日		前日比	
	10年先物	145.88	0.04	

## 格付利回り情報：日本証券業協会

R&I	格付					
	AAA	AA	A	BBB	BB	
1Y		0.15	0.21	0.62	1.80	
2Y		0.18	0.25	0.65		
3Y		0.20	0.29	0.81		
4Y		0.26	0.36	0.80		
5Y		0.30	0.42	1.14	3.17	
6Y		0.36	0.47	0.69	3.22	
7Y		0.44	0.57	0.89		
8Y		0.52	0.68	0.64		
9Y		0.60	0.77	1.03		
10Y		0.68	0.94			
15Y		1.12	1.36	2.47		
20Y		1.78		3.01		

JCR	格付					
	AAA	AA	A	BBB	BB	
1Y	0.13	0.19	0.30	0.54		
2Y	0.16	0.23	0.36	0.49		
3Y	0.21	0.26	0.45	0.42		
4Y		0.32	0.52	0.43		
5Y	0.27	0.41	0.73	0.67		
6Y		0.44	0.64	0.79		
7Y	0.41	0.52	0.63	0.94		
8Y	0.51	0.60	0.64			
9Y	0.58	0.76	0.81	1.04		
10Y		0.95	0.85			
15Y	1.08	1.38	2.08			
20Y			3.01			

## 為替情報

	USD	EUR	JPY	GBP	CHF	CAD	AUD	NZD	HKD	NOK	SEK
SEK	7.22	9.20	6.64	11.77	7.62	6.50	6.34	5.72	0.93	1.13	1.00
NOK	6.41	8.16	5.89	10.45	6.76	5.77	5.63	5.07	0.83	1.00	0.89
HKD	7.75	9.88	7.13	12.64	8.18	6.98	6.81	6.14	1.00	1.21	1.07
NZD	1.26	1.61	0.01	2.06	1.33	1.14	1.11	1.00	0.16	0.20	0.17
AUD	1.14	1.45	1.05	1.86	1.20	1.03	1.00	0.90	0.15	0.18	0.16
CAD	1.11	1.42	1.02	1.81	1.17	1.00	0.98	0.88	0.14	0.17	0.15
CHF	0.95	1.21	0.87	1.54	1.00	0.85	0.83	0.75	0.12	0.15	0.13
GBP	0.61	0.78	0.56	1.00	0.65	0.55	0.54	0.49	0.08	0.10	0.08
JPY	108.77	138.58	1.00	177.33	114.78	97.92	95.50	86.11	14.03	16.98	15.06
EUR	0.78	1.00	0.72	1.28	0.83	0.71	0.69	0.62	0.10	0.12	0.11
USD	1.00	1.27	0.92	1.63	1.06	0.90	0.88	0.79	0.13	0.16	0.14

\*100

## 株式情報

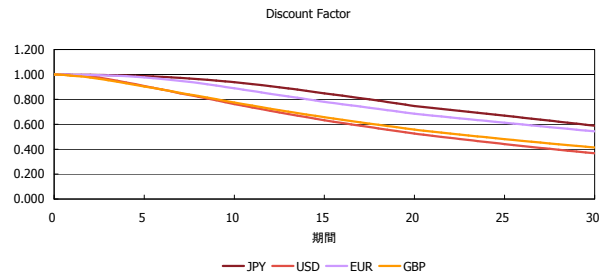
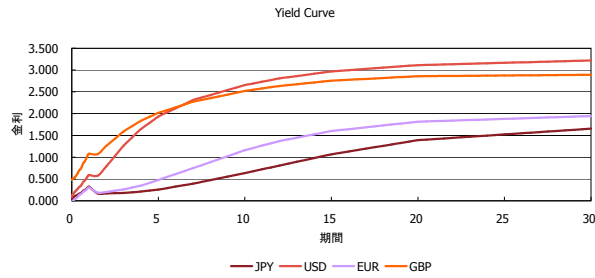
INDEX	日経225	前日比	TOPIX	前日比	JASDAQ	前日比	ダウ	前日比	S&P500	前日比	FT100	前日比
	16,374	-207	1,346	20	2,343	2	16,946	-264	1,962	-29	6,640	-67

出所：Bloombergよりかえてキャピタルマネジメントにて作成

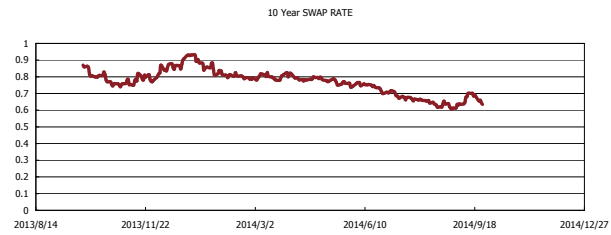
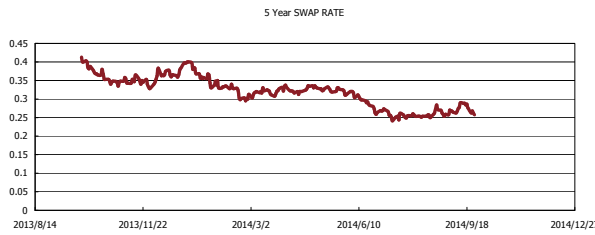
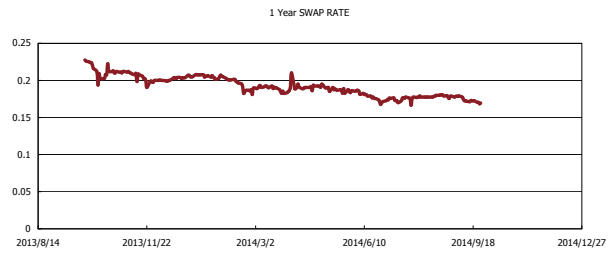
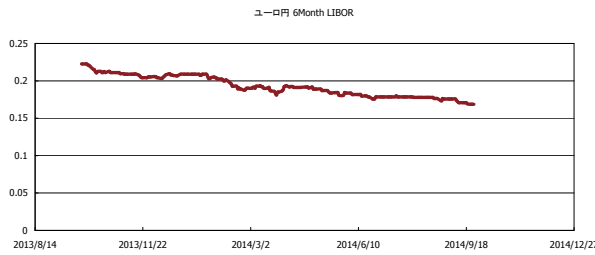


# Kaede Market Report

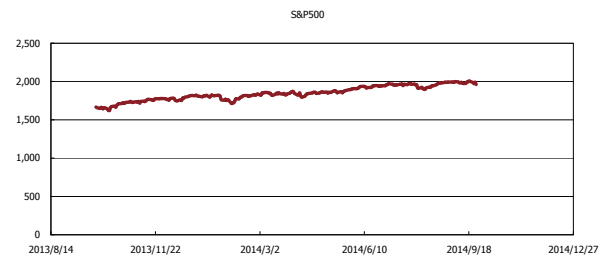
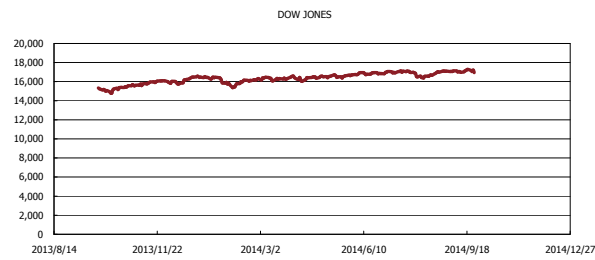
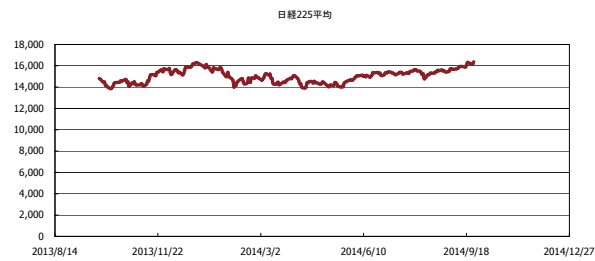
## 金利情報：Yield Curve



## 金利情報：ヒストリカル・データ



## 株価データ：ヒストリカル・データ



出所：Bloombergよりかえてキャピタルマネジメントにて作成