



## Kaede Market Report

## 金利情報

LIBOR	ACT/360							
	JPY	前日比	USD	前日比	EUR	前日比	GBP	前日比
O/N	0.03357	-0.00572	0.0905	-0.0003	-0.05143	-0.01214	0.47563	-0.00125
1W	0.045	-0.00571	0.1175	-0.00425	-0.00786	0.005	0.48656	0.00518
1M	0.07643	0.00143	0.154	0.0025	0.005	0.00214	0.50938	0.00244
2M	0.10643	0.00143	0.1994	-0.0001	0.03429	0	0.53181	-0.00094
3M	0.11786	0.00143	0.2331	-0.0005	0.05714	0.00214	0.56494	0.00081
6M	0.16786	-0.00071	0.3304	-0.001	0.145	0	0.71238	-0.00137
1Y	0.31971	0.00071	0.5777	-0.0045	0.30214	0	1.06025	-0.00625

TBOR	ACT/365	
	JPY	前日比
O/N	-	-
1W	0.11091	0
1M	0.14636	0
2M	0.18	0
3M	0.21	0
4M	0.24	0
5M	0.27182	0
6M	0.3	0
9M	0.32	0
1Y	0.32	0

## Swap Rate

Swap Rate	ACT/360							
	JPY	前日比	USD	前日比	EUR	前日比	GBP	前日比
1Y	0.1685	-0.001	0.3665	0.004	0.1785	0.0005	0.875	0.0006
18M	0.17	0.00125	0.592	0.01605	0.185	-0.001	1.068	-0.003
2Y	0.1725	0.0025	0.8175	0.0281	0.202	0.001	1.258	-0.001
3Y	0.185	0.00375	1.3009	0.0359	0.259	-0.0004	1.595	0.003
4Y	0.21625	0.005	1.6828	0.0338	0.349	0.001	1.842	0.005
5Y	0.26375	0.00625	1.9585	0.0269	0.468	-0.0103	2.025	0.009
7Y	0.39563	0.00125	2.3282	0.0172	0.748	0	2.282	0.01
10Y	0.64125	0.00625	2.6606	0.0062	1.156	-0.003	2.534	0.015
12Y	0.81375	0.005	2.81	0.001	1.367	-0.0045	2.65	0.015
15Y	1.06438	-0.0025	2.9614	-0.0061	1.593	-0.0075	2.7705	0.0155
20Y	1.38813	-0.0025	3.101	-0.0115	1.803	-0.0115	2.877	0.019
30Y	1.6575	0.0025	3.1998	-0.0199	1.927	-0.017	2.913	0.0225

無担コールロ/ノ		
	当日	前日比
Bid	0.06	-0.0215
Ask	0.12	0.0385

プライムレート		
	当日	前日比
短ブラ	1.475	0
長ブラ	1.15	0

国債先物		
	当日	前日比
10年先物	145.88	0

## 格付利回り情報：日本証券業協会

R&I	R&I					
	AAA	AA	A	BBB	BB	
1Y		0.15	0.21	0.62	1.80	
2Y		0.18	0.26	0.68		
3Y		0.20	0.29	0.79		
4Y		0.26	0.36	0.81		
5Y		0.30	0.42	1.14	3.15	
6Y		0.35	0.47	0.69	3.23	
7Y		0.44	0.57	0.89		
8Y		0.52	0.67	0.63		
9Y		0.59	0.77	1.02		
10Y		0.68	0.97	1.16		
15Y		1.11	1.35	2.46		
20Y		1.77		3.00		

JCR	JCR					
	AAA	AA	A	BBB	BB	
1Y	0.13	0.19	0.31	0.54		
2Y	0.16	0.23	0.37	0.49		
3Y	0.21	0.26	0.44	0.42		
4Y		0.32	0.52	0.44		
5Y	0.27	0.41	0.78	0.67		
6Y		0.44	0.58	0.79		
7Y	0.41	0.52	0.63	0.94		
8Y	0.50	0.60	0.64			
9Y	0.58	0.76	0.81	1.03		
10Y		0.99	1.00			
15Y	1.07	1.37	2.07			
20Y			3.00			

## 為替情報

	USD	EUR	JPY	GBP	CHF	CAD	AUD	NZD	HKD	NOK	SEK
SEK	7.27	9.22	6.64	11.80	7.64	6.51	6.36	5.72	0.94	1.13	1.00
NOK	6.45	8.19	5.90	10.48	6.79	5.78	5.65	5.08	0.83	1.00	0.89
HKD	7.76	9.84	7.10	12.60	8.16	6.95	6.79	6.11	1.00	1.20	1.07
NZD	1.27	1.61	0.01	2.06	1.34	1.14	1.11	1.00	0.16	0.20	0.17
AUD	1.14	1.45	1.04	1.85	1.20	1.02	1.00	0.90	0.15	0.18	0.16
CAD	1.12	1.42	1.02	1.81	1.17	1.00	0.98	0.88	0.14	0.17	0.15
CHF	0.95	1.21	0.87	1.54	1.00	0.85	0.83	0.75	0.12	0.15	0.13
GBP	0.62	0.78	0.56	1.00	0.65	0.55	0.54	0.48	0.08	0.10	0.08
JPY	109.34	138.74	1.00	177.60	114.97	97.92	95.75	86.05	14.09	16.94	15.05
EUR	0.79	1.00	0.72	1.28	0.83	0.71	0.69	0.62	0.10	0.12	0.11
USD	1.00	1.27	0.91	1.62	1.05	0.90	0.88	0.79	0.13	0.15	0.14

\*100

## 株式情報

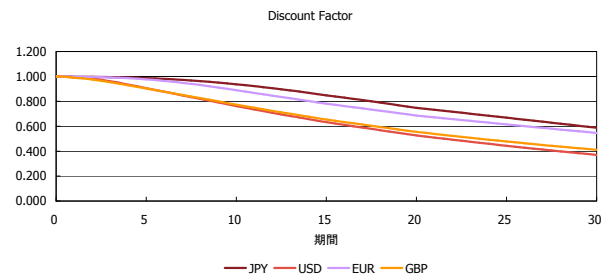
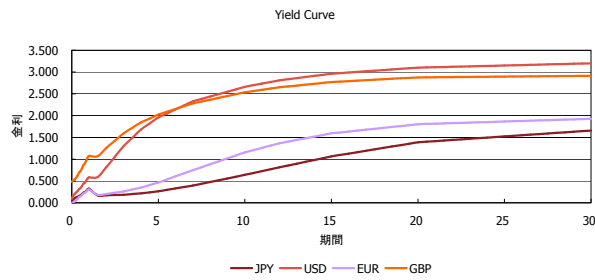
INDEX	日経225	前日比	TOPIX	前日比	JASDAQ	前日比	ダウ	前日比	S&P500	前日比	FT100	前日比
	16,230	144	1,332	-14	2,340	-3	17,113	167	1,976	14	6,649	10

出所：Bloombergよりかえてキャピタルマネジメントにて作成

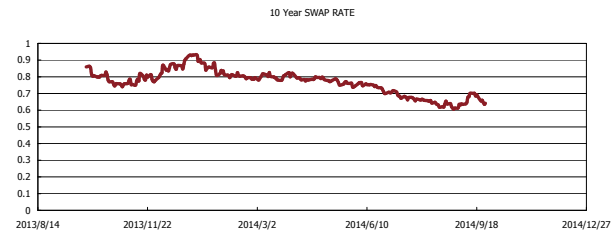
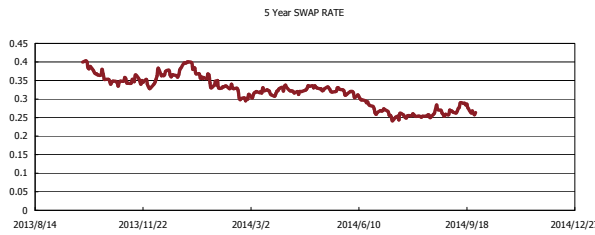
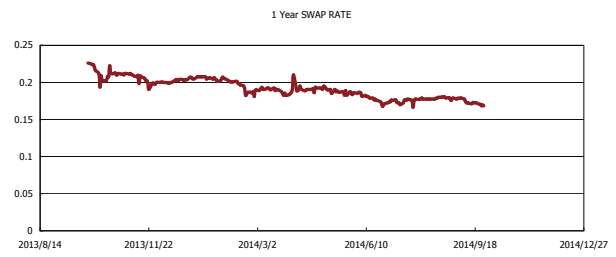
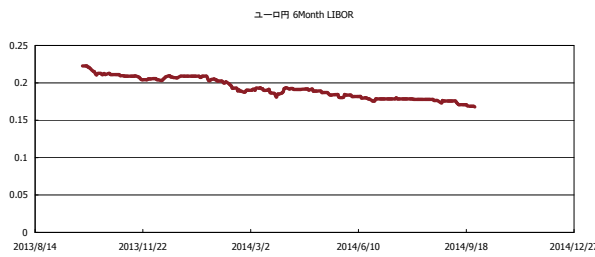


# Kaede Market Report

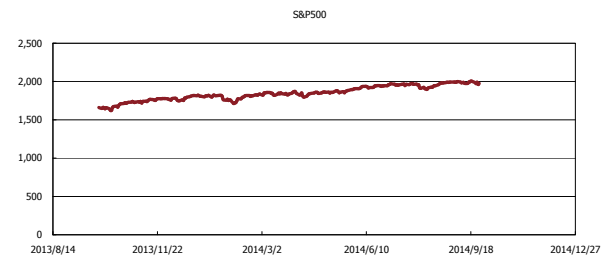
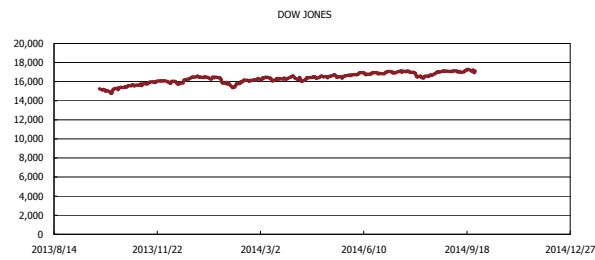
## 金利情報：Yield Curve



## 金利情報：ヒストリカル・データ



## 株価データ：ヒストリカル・データ



出所：Bloombergよりかえてキャピタルマネジメントにて作成