



## Kaede Market Report

## 金利情報

LIBOR	ACT/360							
	JPY	前日比	USD	前日比	EUR	前日比	GBP	前日比
O/N	0.04357	0.01	0.0905	0	-0.06143	-0.01	0.47563	0
1W	0.05214	0.00714	0.1225	0.005	-0.01857	-0.01071	0.48675	0.00019
1M	0.08071	0.00428	0.1525	-0.0015	0.00143	-0.00357	0.50444	-0.00494
2M	0.10657	0.00014	0.1979	-0.0015	0.03429	0	0.53338	0.00157
3M	0.11643	-0.00143	0.2351	0.002	0.05714	0	0.56494	0
6M	0.16786	0	0.33065	0.00025	0.14714	0.00214	0.71319	0.00081
1Y	0.31829	-0.00142	0.5802	0.0025	0.30214	0	1.06025	0

TBOR	ACT/365	
	JPY	前日比
O/N	-	-
1W	0.11091	0
1M	0.14636	0
2M	0.18	0
3M	0.21	0
4M	0.24	0
5M	0.27182	0
6M	0.3	0
9M	0.32	0
1Y	0.32	0

## Swap Rate

Swap Rate	ACT/360							
	JPY	前日比	USD	前日比	EUR	前日比	GBP	前日比
1Y	0.16875	0.00025	0.3683	0.0018	0.179	0.0005	0.875	0
18M	0.16938	-0.00062	0.59755	0.00555	0.185	0	1.064	-0.004
2Y	0.17125	-0.00125	0.8268	0.0093	0.203	0.001	1.254	-0.004
3Y	0.185	0	1.3015	0.0006	0.2605	0.0015	1.585	-0.01
4Y	0.21688	0.00063	1.672	-0.0108	0.348	-0.001	1.824	-0.018
5Y	0.26375	0	1.9355	-0.023	0.4625	-0.0055	2.0034	-0.0216
7Y	0.39938	0.00375	2.2989	-0.0293	0.74	-0.008	2.256	-0.026
10Y	0.64	-0.00125	2.627	-0.0336	1.1465	-0.0095	2.5025	-0.0315
12Y	0.8125	-0.00125	2.775	-0.035	1.355	-0.012	2.6175	-0.0325
15Y	1.06938	0.005	2.9253	-0.0361	1.58	-0.013	2.7385	-0.032
20Y	1.39438	0.00625	3.0628	-0.0382	1.7875	-0.0155	2.845	-0.032
30Y	1.6575	0	3.1605	-0.0393	1.9075	-0.0195	2.882	-0.031

無担コール/O/N		
	当日	前日比
Bid	0.055	-0.035
Ask	0.12	0.03

プライムレート		
	当日	前日比
短ブラ	1.475	0
長ブラ	1.15	0

国債先物		
	当日	前日比
10年先物	145.83	-0.05

## 格付利回り情報：日本証券業協会

R&I	R&I				
	AAA	AA	A	BBB	BB
1Y		0.17	0.23	0.65	1.80
2Y		0.19	0.27	0.68	
3Y		0.21	0.31	0.77	
4Y		0.27	0.37	0.81	
5Y		0.31	0.44	1.15	3.18
6Y		0.36	0.48	0.69	3.29
7Y		0.45	0.59	0.89	
8Y		0.53	0.67	0.64	
9Y		0.60	0.77	1.08	
10Y		0.68	1.00		
15Y		1.11	1.34	2.46	
20Y		1.76		2.99	

JCR	JCR				
	AAA	AA	A	BBB	BB
1Y	0.15	0.21	0.33	0.57	
2Y	0.17	0.25	0.39	0.40	
3Y	0.23	0.28	0.45	0.43	
4Y		0.33	0.53	0.44	
5Y	0.28	0.42	0.80	0.67	
6Y		0.45	0.59	0.80	
7Y	0.42	0.52	0.64	0.94	
8Y	0.51	0.61	0.64		
9Y	0.58	0.77	0.82	1.04	
10Y		1.00	0.85		
15Y	1.07	1.34	2.46		
20Y			2.99		

## 為替情報

	USD	EUR	JPY	GBP	CHF	CAD	AUD	NZD	HKD	NOK	SEK
SEK	7.24	9.20	6.62	11.78	7.62	6.50	6.33	5.63	0.93	1.12	1.00
NOK	6.44	8.18	5.89	10.47	6.78	5.78	5.63	5.01	0.83	1.00	0.89
HKD	7.77	9.86	7.10	12.63	8.17	6.97	6.78	6.04	1.00	1.21	1.07
NZD	1.29	1.63	0.01	2.09	1.35	1.15	1.12	1.00	0.17	0.20	0.18
AUD	1.14	1.45	1.05	1.86	1.20	1.03	1.00	0.89	0.15	0.18	0.16
CAD	1.11	1.42	1.02	1.81	1.17	1.00	0.97	0.87	0.14	0.17	0.15
CHF	0.95	1.21	0.87	1.55	1.00	0.85	0.83	0.74	0.12	0.15	0.13
GBP	0.61	0.78	0.56	1.00	0.65	0.55	0.54	0.48	0.08	0.10	0.08
JPY	109.34	138.83	1.00	177.83	115.06	98.10	95.50	85.02	14.08	16.98	15.10
EUR	0.79	1.00	0.72	1.28	0.83	0.71	0.69	0.61	0.10	0.12	0.11
USD	1.00	1.27	0.91	1.63	1.05	0.90	0.87	0.78	0.13	0.16	0.14

\*100

## 株式情報

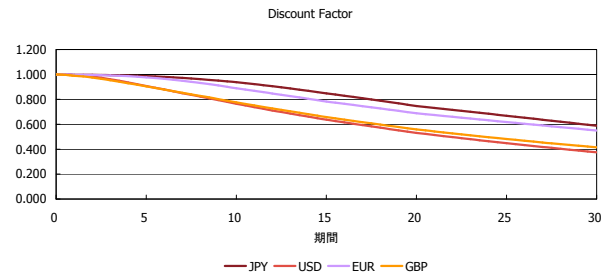
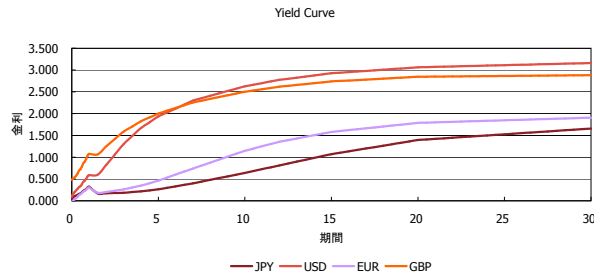
	日経225	前日比	TOPIX	前日比	JASDAQ	前日比	ダウ	前日比	S&P500	前日比	FT100	前日比
INDEX	16,311	-81	1,337	5	2,338	-1	17,071	-42	1,970	-6	6,647	-3

出所：Bloombergよりかえてキャピタルマネジメントにて作成

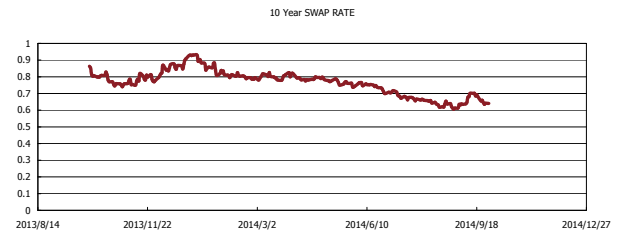
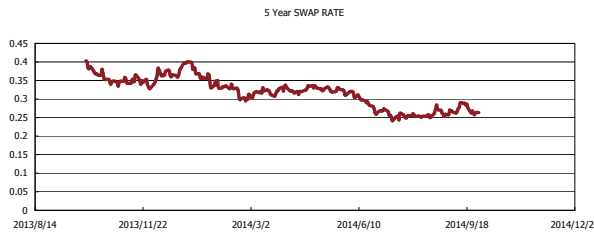
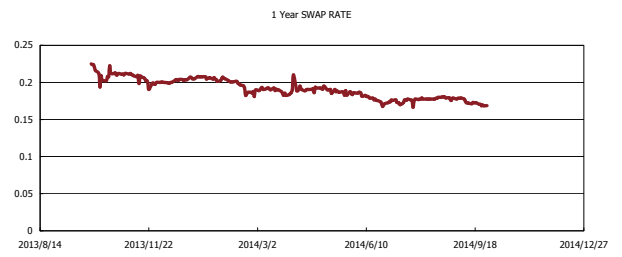
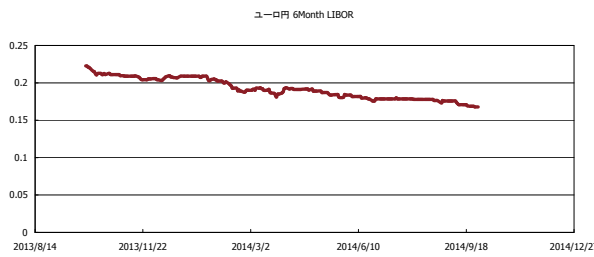


# Kaede Market Report

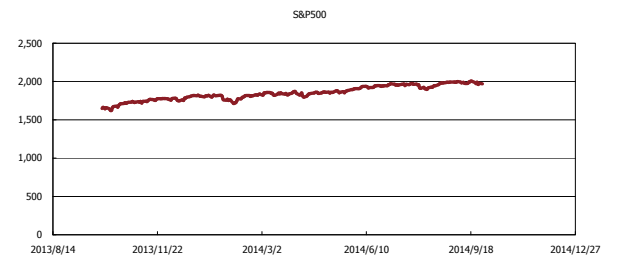
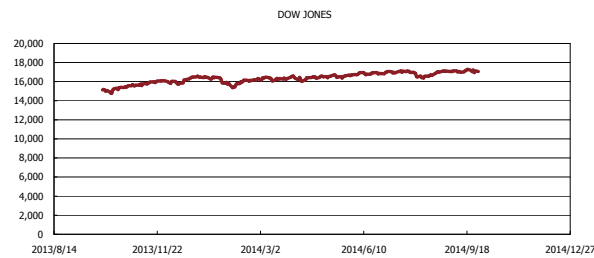
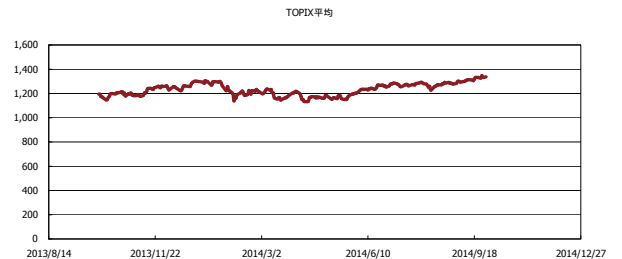
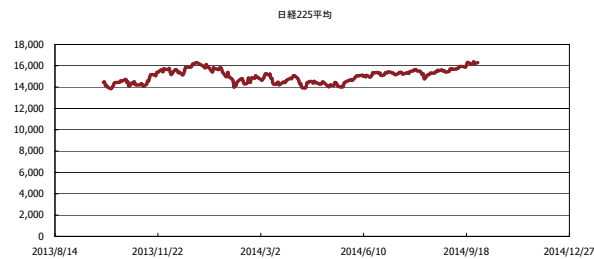
## 金利情報：Yield Curve



## 金利情報：ヒストリカル・データ



## 株価データ：ヒストリカル・データ



出所：Bloombergよりかえてキャピタルマネジメントにて作成